

**ՀԱՇՎԵՏՎՈՒԹՅՈՒՆ**  
**Համապարփակ ֆինանսական արդյունքների մասին (ձև 6)**

Ներդրումային ընկերության անվանումը և գտնվելու վայրը ԱՐՄԲՐՈՎ ԲԲԸ, ք. Երևան, Հանրապետության 39

Ամսաթիվ՝ 31/12/2024

(հազար դրամ)


ԱՆՎԱՆՈՒՄԸ	Ընթացիկ միջանկյալ ժամանակաշրջան	Ընթացիկ ֆինանսական տարվա սկզբից մինչև հաշվետու ամսաթիվը ընկած ժամանակաշրջան (աճողական)	Նախորդող ֆինանսական տարվա համադրելի ընթացիկ միջանկյալ ժամանակաշրջան	Նախորդ ֆինանսական տարվա սկզբից մինչև համադրելի հաշվետու ամսաթիվը ընկած ժամանակաշրջան (աճողական)
1 Տոկոսային և նմանատիպ եկամուտներ	1,064,900	3,799,846	725,602	2,006,438
2 Տոկոսային և նմանատիպ ծախսեր	(666,897)	(2,490,602)	(617,978)	(1,807,408)
<b>3 Չուտ տոկոսային և նմանատիպ եկամուտ</b>	<b>398,003</b>	<b>1,309,244</b>	<b>107,624</b>	<b>199,030</b>
4 Կոմիսիոն և այլ վճարների տեսքով եկամուտներ	1,107,405	6,089,338	2,189,289	12,602,984
5 Կոմիսիոն և այլ վճարների տեսքով ծախսեր	(330,230)	(1,329,041)	(499,824)	(1,685,854)
<b>6 Մտացված գուտ կոմիսիոն և այլ վճարներ</b>	<b>777,175</b>	<b>4,760,297</b>	<b>1,689,465</b>	<b>10,917,130</b>
7 Եկամուտ շահաբաժիններից	1	53,608	194	-
8 Չուտ եկամուտ առևտրային գործառնություններից	2,030,896	5,966,483	2,445,817	7,468,792
9 Այլ գործառնական եկամուտներ	13,437	74,295	2,193	40,539
<b>10 Գործառնական եկամուտներ</b>	<b>3,219,512</b>	<b>12,163,927</b>	<b>4,245,293</b>	<b>18,625,491</b>
11 Չուտ մասհանումներ ակտիվների հնարավոր կորուստների պահուստներից	(15,746)	(19,908)	-	(162,923)
12 Ընդհանուր վարչական ծախսեր	(1,940,089)	(7,276,303)	(3,685,917)	(11,234,566)
13 Այլ գործառնական ծախսեր	(38,917)	(116,920)	(59,836)	(148,061)
14 Այլ անձանց կանոնադրական կապիտալում ներդրումներից գուտ շահույթ (վնաս)	81,353	81,353	59,855	59,855
<b>15 Շահույթը (վնասը) մինչև հարկումը</b>	<b>1,306,113</b>	<b>4,832,149</b>	<b>559,395</b>	<b>7,139,796</b>
16 Շահութահարկի գծով ծախս (փոխհատուցում)	(226,119)	(882,867)	42,803	(1,143,904)
<b>17 Ժամանակաշրջանի շահույթ</b>	<b>1,079,994</b>	<b>3,949,282</b>	<b>602,198</b>	<b>5,995,892</b>
18 Այդ թվում՝				
19 Մայր կազմակերպության բաժնեմաս				
20 Չվերահսկվող բաժնեմաս				
<b>21 Այլ համապարփակ ֆինանսական արդյունք</b>	<b>(144,562)</b>	<b>1,267,099</b>	<b>(645,956)</b>	<b>561,609</b>
22 Փոխարժեքային տարբերություններ արտերկրյա գործառնությունների վերահաշվարկից				
23 Վաճառքի համար մատչելի ֆինանսական ակտիվների վերագնահատումներ	(144,562)	1,267,099	(645,956)	561,609
24 Գրամական հոսքերի հեջավորում				
25 Ոչ ընթացիկ ակտիվների վերագնահատումներից օգուտներ				
26 Այլ համապարփակ եկամուտի գծով շահութահարկ	26,021	(228,078)	116,272	(93,120)
<b>27 Այլ համապարփակ ֆինանսական արդյունք հարկումից հետո</b>	<b>(118,541)</b>	<b>1,039,021</b>	<b>(529,684)</b>	<b>468,489</b>
<b>28 Համապարփակ ֆինանսական արդյունք</b>	<b>961,453</b>	<b>4,988,303</b>	<b>72,514</b>	<b>6,464,381</b>
29 Այդ թվում՝				
30 Մայր կազմակերպության բաժնեմաս				
31 Չվերահսկվող բաժնեմաս				
32 Մեկ բաժնետոմսին բաժին ընկնող բազային շահույթ	4	15	3	11
33 Մեկ բաժնետոմսին բաժին ընկնող նուսրացված շահույթ	4	15	3	11

Հաշվետվության վավերացման ամսաթիվը 15/01/2025

ԿՏ

Գործադիր տնօրեն՝ Արամ Կայֆաջյան

Գլխավոր հաշվապահ՝ Լիլյա Թադեոսյան



**ՀԱՇՎԵՏՎՈՒԹՅՈՒՆ**  
Ֆինանսական վիճակի մասին (ձև 7)

Ներդրումային ընկերության անվանումը և գտնվելու վայրը ԱՐՄԲՐՈԿ ԲԲԸ, ք. Երևան, Հանրապետության 39

Ամսաթիվ՝ 31/12/2024

(հազար դրամ)


	<b>ԱՆՎԱՆՈՒՄԸ</b>	<b>Ընթացիկ միջանկյալ ժամանակաշրջանի վերջի դրությամբ</b>	<b>Նախորդող ֆինանսական տարվա վերջի դրությամբ (ստուգված/չստուգված)</b>
<b>1</b>	<b>Ակտիվներ</b>		
1.1	Կանխիկ դրամական միջոցներ և մնացորդներ ՀՀ կենտրոնական բանկում	0	0
1.2	Պահանջներ բանկերի և այլ ֆինանսական կազմակերպությունների նկատմամբ	6,521,338	6,569,219
1.3	Շահույթով կամ վնասով վերաչափվող իրական արժեքով հաշվառվող ֆինանսական ակտիվներ	7,538,596	9,957,126
1.4	Պահանջներ հաճախորդների նկատմամբ	424,034	425,587
1.5	Վաճառքի համար մատչելի ֆինանսական ակտիվներ	43,433,432	27,199,950
1.6	Մինչև մարման ժամկետը պահվող ներդրումներ	0	0
1.7	Ներդրումներ այլ անձանց կանոնադրական կապիտալում	308,330	226,976
1.8	Հիմնական միջոցներ և ոչ նյութական ակտիվներ	496,569	387,056
1.9	Հետաձգված հարկային ակտիվներ	0	0
1.10	Այլ ակտիվներ	284,780	263,021
	<b>Ընդամենը՝ ակտիվներ</b>	<b>59,007,079</b>	<b>45,028,935</b>
<b>2</b>	<b>Պարտավորություններ</b>		
2.1	Պարտավորություններ բանկերի և այլ ֆինանսական կազմակերպությունների նկատմամբ	37,710,716	26,128,394
2.2	Պարտավորություններ հաճախորդների նկատմամբ	3,452,632	4,845,536
2.3	Ներդրումային ընկերության կողմից թողարկված արժեթղթեր	0	0
2.4	Շահույթով կամ վնասով վերաչափվող իրական արժեքով հաշվառվող ֆինանսական պարտավորություններ	0	0
2.5	Հետաձգված հարկային պարտավորություններ	302,486	8,412
2.6	Պահուստներ	22,951	27,677
2.7	Այլ պարտավորություններ	2,167,790	3,255,990
	<b>Ընդամենը՝ պարտավորություններ</b>	<b>43,656,575</b>	<b>34,266,009</b>
<b>3</b>	<b>Սեփական կապիտալ</b>		
3.1	Կանոնադրական կապիտալ	267,150	267,150
3.2	Էմիսիոն եկամուտ	208,011	208,011
3.3	Պահուստներ՝	0	0
3.3.1	Գլխավոր պահուստ	79,670	79,670
3.3.2	Վերազնահատման պահուստներ	1,454,977	415,956
3.4	Զբաղիված շահույթ (վնաս)	13,340,696	9,792,139
3.5	Սեփական կապիտալի այլ տարրեր	0	0
	Մայր կազմակերպությանը պատկանող կապիտալ		
	Փոքրամասնության բաժնեմաս		
	<b>Ընդամենը՝ սեփական կապիտալ</b>	<b>15,350,504</b>	<b>10,762,926</b>
	<b>Ընդամենը՝ պարտավորություններ և սեփական կապիտալ</b>	<b>59,007,079</b>	<b>45,028,935</b>

Հաշվետվության վավերացման ամսաթիվը 15/01/2025

ԿՏ

Գործադիր տնօրեն՝ Արամ Կալֆաջյան

Գլխավոր հաշվապահ՝ Լիդա Թադևոսյան



ՀԱՇՎԵՏՎՈՒԹՅՈՒՆ

Սեփական կապիտալում փոփոխությունների մասին (ձև 8)

Ներդրումային ընկերության անվանումը և գտնվելու վայրը ԱՐՄԻՐՈՎ ԲԲԸ, ք. Երևան, Հանրապետության 39

Ամսաթիվ 31/12/2024


Table with 15 columns: 1. Սեփական կապիտալի տարրերի անվանումը, 2-4. Կանոնադրական կապիտալ (Կանոնադրական կապիտալ, Հետ գնված կապիտալ, Ձուտ գումարը), 5. Էմիսիոն նկատման/վճար, 6. Գլխավոր պահուստ, 7. Փոխարժեքային տարբերություններ արտերկրյա գործառնությունների վերահաշվարկից, 8. Վաճառքի համար մատչելի ֆինանսական ակտիվներ, 9. Դրամական հոսքերի հեջավորում, 10. Ոչ ընթացիկ ակտիվների վերագնահատումներից օգուտներ, 11. Չբաշխված շահույթ/ վնաս, 12. Մյուս մյուս շահութա-բաժիններ, 13. Սեփական կապիտալի այլ տարրեր, 14. Ընդամենը, 15. Գլխավոր հաշվառման Ընդամենը կապիտալ:

Հաշվետվության վավերացման ամսաթիվը 15/01/2025

Գործադիր տնօրեն՝ Արամ Կապիաջյան

ԿՏ

Գլխավոր հաշվապահ՝ Լիլյա Թարևոսյան



**ՀԱՇՎԵՏՎՈՒԹՅՈՒՆ**  
 Դրամական միջոցների հոսքերի վերաբերյալ (ճև 9)  
 (ուղղակի մեթոդ)

Ներդրումային ընկերության անվանումը և գտնվելու վայրը ԱՐՄԲՐՈԿ ԲԲԸ, ք. Երևան, Հանրապետության 39

Ամսաթիվ՝ 31/12/2024

(հազար դրամ)


ԱՆՎԱՆՈՒՄԸ	Ծանոթագրություն	Նախորդ ժամանակաշրջան	Հաշվետու ժամանակաշրջան
<b>1. Դրամական հոսքեր գործառնական գործունեությունից</b>		<b>x</b>	<b>x</b>
2 <b>Դրամական միջոցների զուտ հոսքեր՝ մինչև գործառնական ակտիվների և պարտավորությունների փոփոխությունը</b>		<b>4,365,237</b>	<b>4,918,065</b>
3 Ստացված տոկոսներ		1,683,516	3,898,969
4 Վճարված տոկոսներ		(1,759,953)	(2,459,581)
5 Ստացված կոմիսիոն գումարներ		12,424,796	6,097,655
6 Վճարված կոմիսիոն գումարներ		(1,675,423)	(1,569,408)
7 Շահույթով կամ վնասով վերաչափվող իրական արժեքով հաշվառվող ֆինանսական ակտիվներից օգուտ (վնաս)		6,069,488	5,420,223
8 Արտարժույթի առք ու վաճառքի գործառնականություններից օգուտ (վնաս)		300,089	547,861
9 Նախկինում դուրս գրված ակտիվների վերադարձ			
10 Վճարված աշխատավարձ և դրան հավասարեցված այլ վճարումներ		(12,283,615)	(6,718,813)
11 Գործառնական գործունեությունից ստացված այլ եկամուտներ և վճարված այլ ծախսեր		(393,661)	(298,841)
12 <b>Դրամական հոսքեր գործառնական ակտիվների և պարտավորությունների փոփոխություններից</b>		<b>(1,490,022)</b>	<b>(4,560,017)</b>
13 Գործառնական ակտիվներում նվազում (ավելացում)		(22,616,534)	(13,565,488)
14 այդ թվում՝ Փոխառությունների նվազում (ավելացում)			
15 Շահույթով կամ վնասով վերաչափվող իրական արժեքով հաշվառվող և վաճառքի համար մատչելի ֆինանսական ակտիվների նվազում (ավելացում)		(23,530,818)	(12,573,862)
16 Ֆինանսական վարձակալության գծով ստացվելիք գումարների նվազում			
17 այլ գործառնական ակտիվների նվազում (ավելացում)		914,284	(991,626)
18 Գործառնական պարտավորությունների ավելացում (նվազում)		21,126,512	9,005,471
19 այդ թվում՝ հաճախորդների նկատմամբ պարտավորությունների ավելացում (նվազում)			(2,778,568)
20 այլ գործառնական պարտավորությունների նվազում (ավելացում)		21,126,512	11,784,039
21 <b>Չուտ դրամական հոսքեր գործառնական գործունեությունից մինչև շահութահարկի վճարումը</b>		<b>2,875,215</b>	<b>358,048</b>
22 Վճարված շահութահարկ		(761,892)	(1,626,123)
23 <b>Չուտ դրամական հոսքեր գործառնական գործունեությունից</b>		<b>2,113,323</b>	<b>(1,268,075)</b>
<b>2. Դրամական հոսքեր ներդրումային գործունեությունից</b>		<b>x</b>	<b>x</b>
25 Մինչև մարման ժամկետը պահվող ներդրումների նվազում (ավելացում)			
26 Այլ անձանց կանոնադրական կապիտալում ներդրումների նվազում (ավելացում)			
27 Բանկերում տեղաբաշխված ավանդների նվազում (ավելացում)			
28 Հիմնական միջոցներում և ոչ նյութական ակտիվներում կապիտալ ներդրումների նվազում (ավելացում)			
29 Հիմնական միջոցների և ոչ նյութական ակտիվների ձեռքբերում		(156,302)	(182,696)
30 Հիմնական միջոցների և ոչ նյութական ակտիվների օտարում			6,005
31 Դրամական միջոցների զուտ հոսքեր այլ ներդրումային գործունեությունից			
32 <b>Չուտ դրամական հոսքեր ներդրումային գործունեությունից</b>		<b>(156,302)</b>	<b>(176,691)</b>
<b>3. Դրամական հոսքեր ֆինանսական գործունեությունից</b>		<b>x</b>	<b>x</b>
34 Վճարված շահութաբաժիններ		(267,150)	(400,725)
35 Հայաստանի Հանրապետության կենտրոնական բանկից ստացված փոխառությունների ավելացում (նվազում)			
36 Ստացված փոխառությունների ավելացում (նվազում)			1,385,664
37 Ներդրումային ընկերության կողմից թողարկված արժեթղթերի ավելացում (նվազում)			
38 Բաժնետերերի ներդրումները կանոնադրական կապիտալում			
39 Ֆինանսական վարձակալության գծով վճարվելիք գումարների ավելացում		(34,000)	
40 Դրամական միջոցների զուտ հոսքեր այլ ֆինանսական գործունեությունից			
41 <b>Չուտ դրամական հոսքեր ֆինանսական գործունեությունից</b>		<b>(301,150)</b>	<b>984,939</b>
42 Արտարժույթի փոխարժեքի փոփոխության ազդեցությունը դրամական միջոցների և դրանց համարժեքների վրա		306,554	(540,116)
43 <b>Դրամական միջոցների և դրանց համարժեքների զուտ աճ (նվազում)</b>		<b>1,962,425</b>	<b>(999,943)</b>
44 Դրամական միջոցներ և դրանց համարժեքներ ժամանակաշրջանի սկզբում		4,606,794	6,569,219
45 Դրամական միջոցներ և դրանց համարժեքներ ժամանակաշրջանի վերջում		6,569,219	5,569,276

Հաշվետվության վավերացման ամսաթիվը 15/01/2025

ԿՏ

Գործադիր տնօրեն՝ Արամ Կալֆաջյան

Գլխավոր հաշվապահ՝ Լիդա Թադևոսյան



## **ՖԻՆԱՆՍԱԿԱՆ ՀԱՇՎԵՏՎՈՒԹՅՈՒՆՆԵՐԻՆ ԿԻՑ ԾԱՆՈԹԱԳՐՈՒԹՅՈՒՆՆԵՐ (ՁԵՎ5)**

### **«Ծանոթագրություն 1. Իրավական դաշտ և կորպորատիվ կառավարում:**

#### **1) Իրավական դաշտ.**

##### **ա. Ներդրումային ընկերության հիմնական գործունեությունը,**

«ԱՐՄԲՐՈՎ» ԲԲԸ-ի (այսուհետ՝ Ընկերություն) հիմնական գործունեությունը ներդրումային ծառայությունների մատուցումն է: Ընկերությունը մատուցում է բոլոր տեսակի ներդրումային ծառայությունները, բացի արժեթղթերի փաթեթի կառավարումից:

##### **բ. Գործարար միջավայրը,**

Ընկերությունը հիմնադրվել է Հայաստանի հանրապետությունում, հանդիսանում է բաց բաժնետիրական ընկերություն, գործելով Հայաստանի Հանրապետության (այսուհետ՝ ՀՀ) օրենսդրության շրջանակներում: Ընկերության գործունեությունը վերահսկվում է ՀՀ Կենտրոնական բանկի կողմից (այսուհետ՝ ՀՀ ԿԲ): Ընկերությունը իր գործունեությունը իրականացնում է գլխամասային գրասենյակի միջոցով, որի հասցեն է ՀՀ, ք. Երևան, Հանրապետության 39: Նշված հասցեն Ընկերության իրավաբանական հասցեն է: Ընկերությունը ստեղծվել է 1994թ-ին, իսկ 04.11.2008թ-ին վերագրանցվել և լիցենզավորվել է ՀՀ ԿԲ կողմից: Ընկերության գրանցման համարը և լիցենզիայի համարն է 10:

#### **2) Կորպորատիվ կառավարում.**

##### **ա. Խորհրդի կառուցվածքը, կազմը,**

Ընկերությունը խորհուրդ չունի:

##### **բ. Տնօրինության կառուցվածքը, կազմը,**

Ընկերությունը տնօրինություն չունի: Ընկերության գործադիր մարմինը միանձնյա է և Ընկերության գլխավոր տնօրենն է Արամ Կայֆաջյանը:

##### **գ. Մեփականության կառուցվածքը, բաժնետերերի/մասնակիցների քանակը հաշվետու ժամանակաշրջանի վերջում,**

31.12.2024թ-ի դրությամբ Ընկերության բաժնետերերի քանակը 25 է, որից 2-ը իրավաբանական անձ է, իսկ 23-ը՝ ֆիզիկական: Ընկերության բաժնետերերից միայն 11-ն են ՀՀ ռեզիդենտ:

##### **դ. Նշանակալից մասնակիցների անունները/անվանումները,**

Ընկերության նշանակալից մասնակիցներն են Արամ Կայֆաջյանը և «ՋԵՐՄԱՆ ՔՈՔԱԶԻԱՆ ԹՐԵՅԴԻՆԳ» ՍՊԸ-ն:

**ե. Ղեկավարների վարձատրության քաղաքականությունը,**

Ընկերության ղեկավարները վարձատրվում են համաձայն իրենց հետ կնքված աշխատանքային պայմանագրերի՝ ամսական դրույքաչափով:

**զ. Արտաքին աուդիտին վճարները:**

Արտաքին աուդիտին վճարումը կատարվում է համաձայն վերջինիս հետ կնքված պայմանագրի: Վճարման չափը հաստատվում է Ընկերության բաժնետերերի ժողովի կողմից:

**«Ծանոթագրություն 2. Հաշվապահական հաշվառման քաղաքականությունը!**

**1) Ֆինանսական հաշվետվությունների պատրաստումը և ներկայացումը,**

Ընկերության ֆինանսական հաշվետվությունների ամբողջական փաթեթը ներառում է՝

ա) ֆինանսական վիճակի մասին հաշվետվություն՝ ժամանակաշրջանի վերջի դրությամբ.

բ) համապարփակ ֆինանսական արդյունքների մասին հաշվետվություն՝ տվյալ ժամանակաշրջանի համար.

գ) սեփական կապիտալում փոփոխությունների մասին հաշվետվություն՝ տվյալ ժամանակաշրջանի համար.

դ) դրամական միջոցների հոսքերի մասին հաշվետվություն՝ տվյալ ժամանակաշրջանի համար.

ե) ծանոթագրություններ, որոնք բաղկացած են հաշվապահական հաշվառման քաղաքականության նշանակալի մասերի վերաբերյալ համառոտագրից և այլ բացատրական տեղեկատվությունից.

Ընկերության ֆինանսական հաշվետվությունները պատրաստվել են Ֆինանսական հաշվետվությունների միջազգային ստանդարտների (ՖՀՄՄ) համաձայն՝ թողարկված Հաշվապահական հաշվառման միջազգային ստանդարտների խորհուրդի (ՀՀՄՄԽ) կողմից: Հաշվետվությունները պատրաստվել են՝ հիմնվելով այն գնահատման վրա, որ Ընկերությունն իր գործունեությունն իրականացնում է անընդհատության սկզբունքից ելնելով:

Սույն ֆինանսական հաշվետվությունները պատրաստված են սկզբնական արժեքի հիման վրա, բացառությամբ որոշ ֆինանսական գործիքների, որոնք չափվում են իրական արժեքով:

Հայաստանի Հանրապետության ազգային արժույթն է ՀՀ դրամը, որն էլ հանդիսանում է Ընկերության գործառնական և ներկայացման արժույթը, որով էլ ներկայացված են սույն ֆինանսական հաշվետվությունները: Բոլոր ֆինանսական տվյալները կլորացված են հազար դրամի չափով, եթե այլ բան նշված չէ:

Ֆինանսական հաշվետվությունները (բացառությամբ դրամական միջոցների հոսքերի մասին տեղեկատվության) պատրաստվում են՝ կիրառելով հաշվապահական հաշվառման հաշվեգրման հիմունքը:

Ֆինանսական հաշվետվություններում համանման հոդվածների յուրաքանչյուր էական դաս ներկայացվում է առանձին: Տարբեր բնույթի և գործառույթի հոդվածները ներկայացվում են առանձին, բացառությամբ այն դեպքերի, երբ դրանք էական չեն:

Ակտիվները և պարտավորությունները, ինչպես նաև եկամուտները և ծախսերը չեն հաշվանցվում, բացառությամբ այն դեպքերի, երբ հաշվանցումը պահանջվում կամ թույլատրվում է ՖՀՄՍ-ներով:

Ֆինանսական հաշվետվությունների ամբողջական փաթեթը (ներառյալ համադրելի տեղեկատվությունը) ներկայացվում է եռամսյակը մեկ անգամ:

Ֆինանսական հաշվետվություններում բացահայտվում է ընթացիկ ժամանակաշրջանի ֆինանսական հաշվետվություններում ներկայացված բոլոր գումարների՝ նախորդ ժամանակաշրջանի համադրելի տեղեկատվությունը, եթե ՖՀՄՍ-ներով չի պահանջվում կամ չի թույլատրվում այլ մոտեցում: Համադրելի տեղեկատվությունը ներառվում է նաև պատմողական և նկարագրական տեղեկատվության մեջ, երբ դա տեղին է ընթացիկ ժամանակաշրջանի ֆինանսական հաշվետվությունները հասկանալու համար:

Ֆինանսական հաշվետվություններում հողվածների ներկայացումը կամ դասակարգումը փոփոխելու դեպքում վերադասակարգվում են նաև համադրելի գումարները, բացի այն դեպքերից, երբ վերադասակարգումն անիրագործելի է: Համադրելի գումարները վերադասակարգելիս բացահայտման ենթակա են՝

- ա) վերադասակարգման բնույթը.
- բ) վերադասակարգված յուրաքանչյուր հողվածի կամ հողվածների դասի գումարը.
- գ) վերադասակարգման պատճառը:

Երբ համադրելի գումարների վերադասակարգումն անիրագործելի է, բացահայտվում է՝

- ա) գումարները չվերադասակարգելու պատճառը.
- բ) այն ճշգրտումների բնույթը, որոնք տեղի կունենային գումարների վերադասակարգումն իրականացնելու դեպքում:

Ֆինանսական հաշվետվություններում պահպանվում է հողվածների ներկայացումը և դասակարգումը մի ժամանակաշրջանից մյուսը, բացառությամբ այն դեպքերի, երբ՝

ա) պարզ է, որ նշանակալի փոփոխություն է տեղի ունեցել գործառնությունների բնույթում, կամ ֆինանսական հաշվետվությունների վերլուծությունը ցույց է տալիս, որ մեկ այլ ներկայացում կամ դասակարգում կլինի ավելի տեղին, կամ

- բ) ներկայացման փոփոխությունը պահանջվում է ՖՀՄՍ-ներով:

Ֆինանսական հաշվետվությունները ներկայացվում են ՀՀ դրամով:

Ֆինանսական հաշվետվություններում ներկայացված գումարները կլորացվում են հազարների ճշտությամբ:

## **2) Եկամտի և ծախսերի հիմնական տեսակների ճանաչումը,**

Ժամանակաշրջանի եկամտի և ծախսի բոլոր հողվածները ճանաչվում են շահույթում կամ վնասում, եթե որևէ ՖՀՄՍ այլ բան չի պահանջում կամ թույլատրում:

### **ա) Կոմիսիոն վճարների գծով եկամուտներ և ծախսեր**

Ընկերությունը միջնորդավճարների տեսքով եկամուտ է ստանում իր հաճախորդներին մատուցվող ծառայությունների լայն շրջանակից, ինչպիսիք են բրոքերային և պահառուական

ծառայությունները, արժեթղթերի հաշիվների բացումը և սպասարկումը, արժեթղթերի գրանցման և սպասարկման ծառայությունները և այլ նմանատիպ ծառայություններ:

Բրոքերային սպասարկման վճարները և պահառության վճարները հաշվարկվում են հաճախորդի անունից համապատասխան գործարքի կատարման պահին՝ պայմանագրով նախատեսված միջնորդավճարների դրույքաչափերը գործարքի ընդհանուր արժեքի վրա կիրառելու և հաշվարկային հանձնարարականների տրամադրման միջոցով:

Արժեթղթերի հաշվի վարման, արժեթղթերի գրանցման և սպասարկման ծառայությունների գծով վճարները գանձվում են մեկից երեք ամսվա ընթացքում:

Բոլոր դեբիտորական պարտքերը սովորաբար մարվում են համապատասխան ծառայության մատուցումից հետո մեկ ամսվա ընթացքում:

Ընկերության կոմիսիոն վճարների տեսքով ծախսը հիմնականում ներառում է գործակալական միջնորդավճարներ և դեպոզիտարիայի վճարներ: Գործակալական միջնորդավճարները հաշվարկվում են գործակալների կողմից հաճախորդներին մատուցվող ծառայություններից Ընկերության կողմից ստացված մարժայի եկամտի հիման վրա: Հետևաբար, Ընկերության և գործակալների միջև կնքվում են հանձնման-ընդունման ակտեր, և գործակալների միջնորդավճարները սովորաբար ճանաչվում են եռամսյակային կտրվածքով: Դեպոզիտար ծառայությունների հետ կապված միջնորդավճարների տեսքով ծախսերը կախված են գրանցված գործարքների ծավալից, ծախսերը սովորաբար հաշվանցվում են ամսական կտրվածքով, երբ ծառայությունները ստացվում են:

## **բ) Արժեթղթերով գործարքներ և համապատասխան ներդրումային եկամուտ**

Դիվիդենդային գործունեությամբ պայմանավորված արժեթղթերով գործարքները հաշվառվում են վերջնահաշվարկի (արժեթղթերի վաճառքի կամ գնման) ամսաթվին: Տոկոսային եկամուտը հաշվառվում է հաշվեգրման սկզբունքով: Շահաբաժինների տեսքով եկամուտը հաշվառվում է նախորդ շահաբաժնի ամսաթվին: Արժեթղթերը, որոնք իրենցից ներկայացնում են ընկերության կառավարման ներքո գտվող ֆոնդերի փայեր, հաշվառվում են մեկ փային բաժին ընկնող զուտ ակտիվների հրապարակված կամ զեկուցված արժեքով:

Շահույթի կամ վնասի և այլ համապարփակ ֆինանսական արդյունքի մասին հաշվետվությունում շահույթի կամ վնասի միջոցով իրական արժեքով չափվող ֆինանսական գործիքներից զուտ օգուտը ներառում է ողջ իրացված և չիրացված իրական արժեքի փոփոխությունները և արտարժույթի փոխարժեքային տարբերությունները, և, հնարավորության դեպքում, տոկոսային շահաբաժիններից եկամուտը, որը ճանաչվում է, որք հաստատվում է Ընկերության՝ վճարում ստանալու իրավունքը:

Ֆոնդերում պահվող փայերից ստացված օգուտը կամ վնասը արտացոլում է զուտ ակտիվների արժեքի փոփոխությունները մեկ պահվող փայի հաշվով:

Բրոքերային գործունեությամբ պայմանավորված արժեթղթերով գործարքները չեն հաշվառվում ֆինանսական վիճակի մասին հաշվետվությունում, քանի որ սեփականության հետ կապված ռիսկերը և օգուտները կրում են բրոքերային հաճախորդները:



### 3) արտարժույթային գործառնությունների հաշվառումը,

Արտարժույթով գործառնությունը սկզբնապես ճանաչման պահին հաշվառվում է ֆունկցիոնալ արժույթով՝ արտարժույթի գումարի նկատմամբ կիրառելով ֆունկցիոնալ արժույթի և արտարժույթի միջև գործառնության ամսաթվի դրությամբ սփոթ փոխանակման փոխարժեքը:

Յուրաքանչյուր հաշվետու ժամանակաշրջանի վերջին՝

ա) Ֆինանսական հաշվետվությունները պատրաստելիս Ընկերության համար գործառնական արժույթից տարբեր այլ արժույթով իրականացված գործարքները գրանցվում են գործարքի օրվա դրությամբ Հայաստանի Հանրապետության Կենտրոնական բանկի (ՀՀ ԿԲ) կողմից հրապարակված փոխարժեքով: Յուրաքանչյուր հաշվետու ամսաթվի դրությամբ արտարժույթով արտահայտված դրամային միավորները վերահաշվարկվում են՝ կիրառելով հաշվետու ամսաթվի դրությամբ ՀՀ ԿԲ-ի կողմից հրապարակված փոխարժեքը:

	2024թ. դեկտեմբերի 31	2023թ. դեկտեմբերի 31
ՀՀ դրամ / 1 ԱՄՆ դոլար	396.56	404.79
ՀՀ դրամ / 1 եվրո	413.89	447.9
ՀՀ դրամ / 1 ռուբլի	3.71	4.5

բ) սկզբնական արժեքով չափվող արտարժույթով ոչ դրամային հոդվածները վերահաշվարկվում են (ներկայացվում են) գործառնության ամսաթվի փոխանակման փոխարժեքով. և

գ) իրական արժեքով չափվող արտարժույթով ոչ դրամային հոդվածները վերահաշվարկվում են (ներկայացվում են) իրական արժեքի որոշման օրվա փոխանակման փոխարժեքով:

Փոխարժեքային տարբերությունները, որոնք առաջանում են դրամային հոդվածների մարման արդյունքում, կամ երբ դրամային հոդվածները վերահաշվարկվում են մի փոխարժեքով, որը տարբերվում է տվյալ հաշվետու ժամանակաշրջանում դրանց սկզբնապես ճանաչման կամ նախորդ ֆինանսական հաշվետվություններում վերահաշվարկման փոխարժեքից, ճանաչվում են շահույթում կամ վնասում այն ժամանակաշրջանում, որում դրանք առաջացել են, բացառությամբ այն փոխարժեքային տարբերությունների, որոնք նշված են ՀՀՄՍ 21-ի 32-րդ պարագրաֆում:

Եթե ոչ դրամային հոդվածի գծով օգուտ կամ վնաս է ճանաչվում այլ համապարփակ ֆինանսական արդյունքում, ապա այդ օգուտի կամ վնասի ցանկացած փոխանակման բաղադրիչ ճանաչվում է այլ համապարփակ ֆինանսական արդյունքում: Եվ հակառակը՝ եթե ոչ դրամային հոդվածի գծով օգուտ կամ վնաս է ճանաչվում շահույթում կամ վնասում, ապա այդ օգուտի կամ վնասի ցանկացած փոխանակման բաղադրիչ ճանաչվում է շահույթում կամ վնասում:

#### **4) Հարկեր (ընթացիկ և հետաձգված),**

##### **ա) Ընթացիկ հարկը**

Ընթացիկ և նախորդ ժամանակաշրջանների համար ընթացիկ հարկերը, դրանց չվճարված մասի չափով, ճանաչվում են որպես պարտավորություն: Եթե ընթացիկ և նախորդ ժամանակաշրջանների համար արդեն վճարված գումարը գերազանցում է այդ ժամանակաշրջանների համար վճարման ենթակա հարկի գումարը, ապա գերազանցող մասը ճանաչվում է որպես ակտիվ:

Այն հարկային վնասի հետ կապված օգուտը, որը կարելի է տեղափոխել հետ՝ նախորդ ժամանակաշրջանի ընթացիկ հարկը փոխհատուցելու նպատակով, ճանաչվում է որպես ակտիվ:

Ընթացիկ և նախորդ ժամանակաշրջանների համար ընթացիկ հարկային պարտավորությունները (ակտիվները) չափվում են այն գումարով, որն ակնկալվում է, որ կվճարվի հարկային մարմիններին (կփոխհատուցվի հարկային մարմինների կողմից)՝ կիրառելով հարկերի դրույքները (և հարկային օրենքները), որոնք ուժի մեջ են եղել կամ ըստ էության ուժի մեջ են եղել հաշվետու ժամանակաշրջանի վերջում:

##### **ա) հետաձգված հարկը**

Հետաձգված հարկային պարտավորություն ճանաչվում է բոլոր հարկվող ժամանակավոր տարբերությունների համար, բացառությամբ այն հետաձգված հարկային պարտավորությունների, որոնք առաջանում են՝

(ա) գուղվիլի սկզբնական ճանաչումից, կամ

(բ) ակտիվի կամ պարտավորության սկզբնական ճանաչումից այնպիսի գործարքում, որը՝

(i) բիզնեսների միավորում չէ. և

(ii) գործարքի պահին չի ազդում ո՛չ հաշվապահական շահույթի, ո՛չ էլ հարկվող շահույթի (հարկային վնասի) վրա:

Այնուամենայնիվ, այն հարկվող ժամանակավոր տարբերությունների համար, որոնք կապված են դուստր կազմակերպություններում, մասնաձյուղերում, ասոցիացված կազմակերպություններում ներդրումների և համատեղ ձեռնարկումներում մասնակցությունների հետ, հետաձգված հարկային պարտավորությունը ճանաչվում է ՀՀՄՍ 12-ի 39-րդ պարագրաֆին համապատասխան:

Հետաձգված հարկային ակտիվները և պարտավորությունները չափվում են հարկերի այն դրույքների օգտագործմամբ, որոնք ակնկալվում է, որ կկիրառվեն ակտիվի իրացման կամ պարտավորության մարման ժամանակ՝ հիմք ընդունելով հարկերի այն դրույքները (և հարկային օրենքները), որոնք ուժի մեջ են եղել կամ ըստ էության ուժի մեջ են եղել հաշվետու ժամանակաշրջանի վերջում:

#### **5) ֆինանսական գործիքների ճանաչումը և գնահատումը,**

Ֆինանսական ակտիվը կամ ֆինանսական պարտավորությունը ֆինանսական վիճակի մասին հաշվետվությունում ճանաչվում է այն և միայն այն դեպքում, երբ Ընկերությունը դառնում է գործիքի պայմանագրային կողմ:

Ֆինանսական ակտիվները դասակարգվում են սկզբնական ճանաչման ժամանակ որպես հետագայում ամորտիզացված արժեքով, այլ համապարփակ ֆինանսական արդյունքի միջոցով իրական արժեքով և շահույթի կամ վնասի միջոցով իրական արժեքով չափվող:

Ընկերությունը դուրս է գրում ֆինանսական ակտիվը, երբ առկա է տեղեկատվություն այն մասին, որ պարտապանը գտնվում է ծանր ֆինանսական վիճակում և գոյություն չունի վճարման պարտավորությունների կատարման իրատեսական հեռանկար, այսինքն, երբ պարտապանը սկսել է լուծարման կամ սնանկացման գործընթաց, կամ, առևտրային դեբիտորական պարտքերի դեպքում, երբ գումարը ժամկետանց է ավելի, քան երկու տարի, կախված այն բանից, թե ինչն է տեղի ունեցել ավելի շուտ: Դուրսգրված ֆինանսական ակտիվները դեռևս կարող են ենթակա լինել հարկադիր գործողությունների՝ Ընկերության՝ գումարների հավաքագրման ընթացակարգերի շրջանակում՝ հաշվի առնելով, անհրաժեշտության դեպքում, իրավաբանական խորհրդատվությունը: Ընկերության հարկադիր գործողությունների արդյունքում հավաքագրված գումարները ճանաչվում են շահույթում կամ վնասում:

### **Ֆինանսական պարտավորություններ**

Ամորտիզացված արժեքով չափվող ֆինանսական պարտավորությունները ներառում են հետգնման պայմանագրերով վճարման ենթակա գումարներ, պարտավորություններ ֆինանսական հաստատությունների և ֆիզիկական անձանց նկատմամբ, պարտավորություններ վերջնահաշվարկ չանցած գործարքների մասով, վարձակալության գծով պարտավորություններ և այլ ֆինանսական պարտավորություններ:

Ընկերությունը որոշել է, որ վերջնահաշվարկ չանցած գործարքների մասով պարտավորությունները հանդիսանում են ֆինանսական պարտավորություններ, քանի որ Ընկերությունը ունի պայմանագրային պարտավորություն տրամադրել արժեթղթեր (ֆինանսական ակտիվներ) գործընկերներին ստացված կանխավճարների փոխարեն:

Ֆինանսական պարտավորությունների գծով տոկոսային ծախսը ճանաչվում է շահույթում կամ վնասում՝ օգտագործելով արդյունավետ տոկոսադրույքի մեթոդը հետագայում ամորտիզացված արժեքով չափվող ֆինանսական պարտավորությունների համար և ներառվում է “տոկոսային ծախս” հոդվածում:

Ֆինանսական պարտավորությունը (կամ ֆինանսական պարտավորության մի մասը) հեռացվում է ֆինանսական վիճակի մասին հաշվետվությունից այն ու միայն այն դեպքում, երբ այն մարվում է, այսինքն՝ երբ պայմանագրում նշված պարտականությունը կատարվում է կամ չեղյալ է համարվում կամ ուժը կորցնում է:

Մարված կամ այլ կողմի փոխանցված ֆինանսական պարտավորության (կամ ֆինանսական պարտավորության մի մասի) հաշվեկշռային արժեքի և վճարված հատուցման (ներառյալ փոխանցված ցանկացած ոչ դրամական ակտիվները կամ ստանձնած պարտավորությունները) միջև տարբերությունը ճանաչվում է շահույթում կամ վնասում:

### **6) դրամական միջոցներ և դրանց համարժեքներ (բացահայտում են այն քաղաքականությունը, որը կիրառվում է դրամական միջոցների և դրանց համարժեքների կազմը որոշելիս),**

Ընկերության համար դրամական միջոցներ և դրանց համարժեքներ են համարվում կանխիկ դրամը, ՀՀ Կենտրոնական բանկում և այլ բանկերում բացված հաշիվներում առկա գումարները,

Ֆինանսական գործարքներ կատարելու նպատակով այլ ֆինանսական կազմակերպություններում դեպոնացված գումարները, ինչպես նաև կարճաժամկետ, բարձր իրացվելի ներդրումները, որոնք հեշտ փոխարկվում են դրամական միջոցների՝ նախապես հայտնի գումարներով, և որոնց արժեքի փոփոխման ռիսկը նշանակալի չէ:

## **7) շահույթի կամ վնասի միջոցով իրական արժեքով չափվող ֆինանսական ակտիվներ**

Այն ֆինանսական ակտիվները, որոնք չեն չափվում ամորտիզացված արժեքով կամ այլ համապարփակ ֆինանսական արդյունքի միջոցով իրական արժեքով, չափվում են շահույթի կամ վնասի միջոցով իրական արժեքով:

Մասնավորապես՝

- Բաժնային գործիքներում ներդրումները դասակարգվում են որպես շահույթի կամ վնասի միջոցով իրական արժեքով չափվող, եթե միայն Ընկերությունը չի դասակարգում բաժնային գործիքներում ներդրումները, որը չի պահվում վաճառքի կամ բիզնես միավորման արդյունքում առաջացած պայմանական վարձատրության համար, որպես այլ համապարփակ ֆինանսական արդյունքի միջոցով իրական արժեքով չափվող սկզբնական ճանաչման ժամանակ:
- Պարտքային գործիքները, որոնք չեն համապատասխանում ամորտիզացված արժեքի չափանիշին կամ այլ համապարփակ ֆինանսական արդյունքի միջոցով իրական արժեքով չափման չափանիշին, դասակարգվում են որպես շահույթի կամ վնասի միջոցով իրական արժեքով չափվող: Ինչպես նաև, պարտքային գործիքները, որոնք համապատասխանում են կամ ամորտիզացված արժեքով չափման համար նախատեսված չափանիշներին, կամ այլ համապարփակ ֆինանսական արդյունքի միջոցով իրական արժեքով չափման համար նախատեսված չափանիշներին, կարող են դասակարգվել որպես շահույթի կամ վնասի միջոցով իրական արժեքով չափվող սկզբնական ճանաչման ժամանակ, եթե այսպիսի դասակարգումը վերացնում կամ զգալիորեն նվազեցնում է չափման կամ ճանաչման անհամապատասխանությունը, ինչը կառաջանար ակտիվների կամ պարտավորությունների չափումից կամ տարբեր հիմունքներով այդ ակտիվների կամ պարտավորությունների մասով օգուտի կամ վնասի ճանաչումից:

Բաժնային արժեթղթերը, կորպորատիվ պարտքային արժեթղթերը, ԱՄՆ դոլարով արտահայտված ՀՀ պետական պարտատոմսերը և ֆոնդի փայերում ներդրումները դասակարգվում են որպես շահույթի կամ վնասի միջոցով իրական արժեքով չափվող:

Շահույթի կամ վնասի միջոցով իրական արժեքով չափվող ֆինանսական ակտիվները սահմանվում են իրական արժեքով յուրաքանչյուր հաշվետու ժամանակաշրջանի վերջում՝ ներառյալ ողջ օգուտը կամ վնասը, որոնք ճանաչվում են շահույթում կամ վնասում այն դեպքում, երբ նրանք չեն հանդիսանում հեջային գործիքների մաս: Շահույթում կամ վնասում ճանաչված զուտ օգուտը կամ վնասը ներառում է ֆինանսական ակտիվի մասով ցանկացած շահաբաժին կամ ստացված տոկոս և ներառվում է «զուտ առևտրային օգուտ» հոդվածում:

## **8) վաճառքի համար մատչելի ֆինանսական ակտիվներ,**

**ա) Պարտքային գործիքներ՝ դասակարգված որպես այլ համապարփակ ֆինանսական արդյունքի միջոցով իրական արժեքով չափվող**

Ընկերության կողմից պահվող ՀՀ պետական պարտատոմսերը դասակարգվում են որպես այլ համապարփակ ֆինանսական արդյունքի միջոցով իրական արժեքով չափվող: Պետական պարտատոմսերը սկզբնապես չափվում են իրական արժեքով գումարած գործարքի գծով ծախսերը: Հետագայում այդ պետական պարտատոմսերի հաշվեկշռային արժեքի փոփոխությունները, որոնք առաջացել են փոխարժեքի գծով օգուտից կամ վնասից, արժեզրկման գծով օգուտները կամ կորուստները և տոկոսային եկամուտը՝ հաշվարկված արդյունավետ տոկոսադրույքի մեթոդով ճանաչվում են շահույթում կամ վնասում: Շահույթում կամ վնասում ճանաչված գումարները համընկնում են այն գումարների հոտ, որոնք կճանաչվեին շահույթում կամ վնասում, եթե այդ պետական պարտատոմսերը չափվեին ամորտիզացված արժեքով: Այս պետական պարտատոմսերի հաշվեկշռային արժեքի բոլոր այլ փոփոխությունները ճանաչվում են այլ համապարփակ ֆինանսական արդյունքներում և կուտակվում են ներդրումների վերագնահատման պահուստի կազմում: Այդ պետական պարտատոմսերի ապաճանաչման դեպքում կուտակված շահույթները կամ վնասները, որոնք նախկինում ճանաչվել են այլ համապարփակ ֆինանսական արդյունքում, վերադասակարգվում են շահույթում կամ վնասում:

**բ) Բաժնային գործիքներ՝ դասակարգված որպես այլ համապարփակ ֆինանսական արդյունքի միջոցով իրական արժեքով չափվող**

Սկզբնական ճանաչման ժամանակ Ընկերությունը կարող է մշտական հիմունքներով (գործիք առ գործիք սկզբունքով) դասակարգել բաժնային գործիքներում ներդրումները որպես այլ համապարփակ ֆինանսական արդյունքների միջոցով իրական արժեքով չափվող: Ընկերությունը չի նախորոշել բաժնային գործիքներում ներդրումները որպես այլ համապարփակ ֆինանսական արդյունքի միջոցով իրական արժեքով չափվող սկզբնական ճանաչման ժամանակ:

Ֆինանսական ակտիվը պահվում է վաճառքի համար, եթե՝

- այն ձեռք է բերվել հիմնականում տեսանելի ապագայում վաճառքի նպատակով, կամ
- սկզբնական ճանաչման պահին այն կազմում է Ընկերության կողմից համատեղ կառավարվող որոշակի ֆինանսական գործիքների պորտֆելի մաս և ունի կարճաժամկետ կտրվածքով շահույթի ստացման իրատեսական հնարավորություն, կամ

այն հանդիսանում է ածանցյալ գործիք (բացառությամբ այն ածանցյալ գործիքի, որը հանդիսանում է ֆինանսական երաշխավորության պայմանագիր կամ դասակարգված է և օգտագործվում է որպես հեջավորման գործիք):

**9) ռեպո համաձայնագրերով գործառնություններ,**

Ռեպո համաձայնագրով վաճառված ֆինանսական գործիքները չեն ապաճանաչվում, քանի որ Ընկերությունը պահպանում է փոխանցված ֆինանսական գործիքների սեփականության հետ կապված, ըստ էության, բոլոր ռիսկերն ու հատույցները:

Ռեպո համաձայնագրով ձեռք բերված ֆինանսական գործիքների հաշվառումն իրականացվում է հետհաշվեկշռային հաշիվներով և դրանք չեն արտացոլվում ֆինանսական վիճակի մասին հաշվետվությունում:

Ռեպո համաձայնագրով ստացված արժեթղթերի դիմաց վճարված գումարները հաշվառվում են որպես տրամադրված փոխառություններ, որոնք չափվում են ամորտիզացված արժեքով՝ կիրառելով

արդյունավետ տոկոսադրույքի մեթոդը: Դրանց գծով ստացվող տոկոսները հաշվեգրման հիմունքով ճանաչվում են ֆինանսական արդյունքների մասին հաշվետվությունում որպես եկամուտ:

Ռեպո համաձայնագրով տրված արժեթղթերի դիմաց ստացված գումարները հաշվառվում են որպես ստացված փոխառություններ, որոնք չափվում են ամորտիզացված արժեքով՝ կիրառելով արդյունավետ տոկոսադրույքի մեթոդը: Դրանց գծով վճարվող տոկոսները հաշվեգրման հիմունքով ճանաչվում են ֆինանսական արդյունքների մասին հաշվետվությունում որպես ծախս:

#### **10) ածանցյալ ֆինանսական գործիքներ,**

Ածանցյալ գործիքը. ֆինանսական գործիք է՝ օժտված ստորև նշված բոլոր երեք հատկանիշներով՝

(ա) դրա արժեքը փոփոխվում է՝ ի պատասխան սահմանված տոկոսադրույքի, ֆինանսական գործիքի գնի, ապրանքի գնի, արտարժույթի փոխարժեքի, գների կամ դրույքների ինդեքսի, պարտքային վարկանիշի կամ պարտքային ինդեքսի, կամ այլ փոփոխականի փոփոխությունների՝ պայմանով, որ ոչ ֆինանսական փոփոխականի դեպքում այդ փոփոխականը հատուկ չէ պայմանագրի կողմերից մեկին (երբեմն կոչվում են «հիմքում ընկած»):

(բ) այն չի պահանջում սկզբնական գուտ ներդրում կամ պահանջում է ավելի փոքր սկզբնական գուտ ներդրում պայմանագրերի այլ տեսակների համեմատ, որոնք շուկայական գործոնների փոփոխություններին, ըստ ակնկալիքների, կհակազդեին նույնանման կերպով:

(գ) նրա գծով վերջնահաշվարկը կատարվում է ապագա ամսաթվին:

Ածանցյալ գործիքները դասակարգվում են որպես՝

(ա) ֆինանսական ակտիվ կամ ֆինանսական պարտավորություն՝ չափվող իրական արժեքով՝ շահույթի կամ վնասի միջոցով՝ կիրառելով ճանաչման և չափման համապատասխան մոտեցումները,

(բ) հեջավորման գործիք՝ կիրառելով հեջի հաշվապահական հաշվառման համապատասխան մոտեցումները:

#### **11) Ամորտիզացված արժեքով չափվող ֆինանսական ակտիվները (փոխառություններ՝ բանկերին, այլ ֆինանսական կազմակերպություններին, հաճախորդներին, այլ ֆինանսական ակտիվներ և դրամական միջոցներ և դրանց համարժեքներ)**

Ընկերության՝ ամորտիզացված արժեքով չափվող ֆինանսական ակտիվները ներառում են այլ ֆինանսական ակտիվներ և դրամական միջոցներ և դրանց համարժեքներ:

Ֆինանսական ակտիվների բոլոր կանոնավոր ձեռքբերումները և վաճառքները ճանաչվում և ապաճանաչվում են են օգտագործելով վերջնահաշվարկի ամսաթվով հաշվառումը: Կանոնավոր ձեռքբերումը և վաճառքը ֆինանսական ակտիվների այն ձեռքբերումները և վաճառքներն են, որոնք պահանջում են ակտիվների մատակարարումը կանոնակարգման կամ շուկայի կողմից սահմանված ժամկետներում: Բոլոր ճանաչված ֆինանսական ակտիվները այնուհետև գնահատվում են կամ ամորտիզացված արժեքով, կամ իրական արժեքով՝ կախված ֆինանսական ակտիվների դասակարգումից:

Տոկոսային եկամուտը ճանաչվում է շահույթում կամ վնասում՝ օգտագործելով արդյունավետ տոկոսադրույքի մեթոդը պարտքային գործիքների համար, որոնք հետագայում չափվում են ամորտիզացված արժեքով:

Փոխառությունները և դեբիտորական պարտքերը ֆիքսված կամ որոշելի վճարումներով ոչ ածանցյալ ֆինանսական ակտիվներ են, որոնք գնանշված չեն գործող շուկայում, բացառությամբ այն ակտիվների՝

(ա) որոնք Ընկերությունը մտադիր է անմիջապես կամ մոտ ապագայում վաճառել, որոնք պետք է դասակարգվեն որպես առևտրական նպատակներով պահվող, և նրանց, որոնք սկզբնական ճանաչման ժամանակ նախատեսվել են որպես չափվող իրական արժեքով՝ շահույթի կամ վնասի միջոցով:

(բ) որոնք սկզբնական ճանաչման ժամանակ նախատեսվել են որպես վաճառքի համար մատչելի. կամ

(գ) որոնց գծով Ընկերությունը կարող է չփոխհատուցել ըստ էության իր ողջ սկզբնական ներդրումը այլ պատճառով, քան պարտքային դիրքի վատթարացումը, որի դեպքում ակտիվները պետք է դասակարգվեն որպես վաճառքի համար մատչելի:

Փոխառություններ և դեբիտորական պարտքեր չներկայացնող ակտիվների խմբում ձեռք բերված մասնակցությունը (օրինակ՝ փոխադարձ ֆոնդերում կամ այլ նման ֆոնդերում մասնակցությունը) փոխառություն կամ դեբիտորական պարտք չէ:

Փոխառությունները և դեբիտորական պարտքերը սկզբնական ճանաչման պահին չափվում են իրական արժեքով՝ գումարած գործարքի հետ կապված այն ծախսումները, որոնք ուղղակիորեն վերագրելի են ֆինանսական ակտիվի ձեռքբերմանը:

Փոխառությունները և դեբիտորական պարտքերը հետագայում չափվում են ամորտիզացված արժեքով՝ կիրառելով արդյունավետ տոկոսադրույքի մեթոդը:

## **12) Ակնկալվող պարտքային կորուստների որոշման հիմունքները,**

Ընկերությունը ճանաչում է ակնկալվող պարտքային կորուստների (ԱՊԿ) գծով պահուստները բոլոր պարտքային գործիքներում մասով, որոնք չեն պահվում շահույթի կամ վնասի միջոցով իրական արժեքով՝

- Այլ համապարփակ ֆինանսական արդյունքի միջոցով իրական արժեքով չափվող ֆինանսական ակտիվներ, որոնք հանդիսանում են պարտքային գործիքներ
- Դրամական միջոցներ և դրանց համարժեքներ և այլ ֆինանսական ակտիվներ՝ ամորտիզացված արժեքով չափվող:

Բաժնային գործիքների մասով արժեզրկումից կորուստ չի ճանաչվում:

Ընկերությունը չափում է կորստի գծով պահուստը 12-ամսյա ԱՊԿ համարժեք գումարով պարտքային ներդրումային արժեթղթերի և դրամական միջոցների և դրանց համարժեքների համար, քանի որ այդ մնացորդները որոշվել են որպես ցածր պարտքային ռիսկ ունեցող հաշվետու ամսաթվի դրությամբ: 12-ամսյա ԱՊԿ-ն հանդիսանում է այնպիսի ԱՊԿ մաս, որը հաշվետու ժամանակաշրջանից հետո 12 ամսվա ընթացքում կարող է հանգեցնել ֆինանսական գործիքի հավանական դեֆոլտային իրադարձությունների: Այն ֆինանսական գործիքները, որոնց մասով ճանաչվել է 12-ամսյա ԱՊԿ, համարվում են փուլ 1-ում գտնվող ֆինանսական գործիքներ:

Աբողջ ժամկետում ԱՊԿ առաջանում է ֆինանսական գործիքի ամբողջ ժամանակահատվածում բոլոր հնարավոր դեֆոլտային իրադարձություններից: Այն ֆինանսական գործիքները, որոնց մասով ճանաչվել է ամբողջ ժամկետում ԱՊԿ, համարվում են փուլ 2-ում գտնվող ֆինանսական գործիքներ: Փուլ 2-ում գտնվող ֆինանսական գործիքները սկզբնական ճանաչումից ի վեր պարտքային ռիսկի նշանակալի աճ գրանցած, բայց պարտքային առումով չարժեզրկված գործիքներ են:

Այն ֆինանսական գործիքները, որոնց մասով ճանաչվել է ամբողջ ժամկետում ԱՊԿ և պարտքային առումով արժեզրկված են, համարվում են փուլ 3-ում գտնվող ֆինանսական գործիքներ:

Ընկերությունը չունի փուլ 2-ում և փուլ 3-ում դասակարգված ֆինանսական ակտիվներ:

Ակնկալվող պարտքային կորուստները պարտքային կորուստների հավանականությամբ կշռված գնահատականն են: Ֆինանսական ակտիվները, որոնք պարտքային առումով արժեզրկված չեն հաշվետու ամսաթվի դրությամբ, չափվում են որպես բոլոր դրամական պակասուրդների ներկա արժեք (դրամական պակասուրդը պայմանագրին համապատասխան Ընկերությանը հասանելիք դրամական հոսքերի և Ընկերության կողմից ակնկալվող ստացվելիք դրամական հոսքերի միջև տարբերությունն է):

Այլ ֆինանսական ակտիվների համար Ընկերությունը կիրառում է ԱՊԿ հաշվարկի պարզեցված մոտեցում: Հետևաբար, Ընկերությունը չի հետևում պարտքային ռիսկի փոփոխություններին, սակայն ճանաչում է կորուստի գծով պահուստ ամբողջ ժամկետում ԱՊԿ հիման վրա յուրաքանչյուր հաշվետու ամսաթվի դրությամբ:

ԱՊԿ գծով պահուստը ներկայացված է ֆինանսական վիճակի մասին հաշվետվությունում հետևյալ կերպ

- *Պրամական միջոցներ և դրանց համարժեքներ և այլ ֆինանսական ակտիվներ* – որպես ակտիվների համախառն հաշվեկշռային արժեքից նվազեցում;

*Այլ համապարփակ ֆինանսական արդյունքի միջոցով իրական արժեքով չափվող պարտքային գործիքներ* – ֆինանսական վիճակի մասին հաշվետվությունում կորուստի գծով պահուստ չի ճանաչվում, քանի որ այս ակտիվների հաշվեկշռային արժեքը հանդիսանում է դրանց իրական արժեքը: Այնուամենայնիվ, կորուստի գծով պահուստը բացահայտվում և ճանաչվում է իրական արժեքի պահուստում:

### **13) տոկոսների հաշվեզրման դադարեցումը,**

Այլ անձանց կողմից կազմակերպության ակտիվներն օգտագործելիս առաջացող հասույթները՝ տոկոսներ, ռոյալթիներ և շահաբաժիններ, ճանաչվում են հետևյալ հիմունքներով՝

ա) տոկոսը ճանաչվում է՝ կիրառելով արդյունավետ տոկոսի մեթոդը.

բ) ռոյալթիները ճանաչվում են հաշվեզրման հիմունքով՝ համապատասխան համաձայնագրի բովանդակության համաձայն.

գ) շահաբաժինները ճանաչվում են, երբ սահմանված է վճարը ստանալու բաժնետերերի իրավունքը:

Տոկոսներ, ռոյալթիներ և շահաբաժիններ, ճանաչվում են, երբ՝



ա) հավանական է, որ գործարքի հետ կապված տնտեսական օգուտները կհոսեն դեպի Արմենբրոկ,

բ) հնարավոր է արժանահավատորեն չափել հասույթների գումարը:

Տոկոսների հաշվեգրումը դադարեցվում է, երբ հայտնի է դառնում, որ բավարարված չէ վերոնշյալ պայմաններից թեկուզ և մեկը:

#### **14) հեջի հաշվապահական հաշվառումը,**

Հեջավորման գործիք է համարվում նախատեսված ածանցյալ գործիքը կամ (միայն արտարժույթի փոխարժեքի փոփոխությունների ռիսկի հեջավորման դեպքում) ոչ ածանցյալ ֆինանսական ակտիվը կամ ոչ ածանցյալ ֆինանսական պարտավորությունը, որի իրական արժեքը կամ դրամական միջոցների հոսքերը, ակնկալվում է, որ կչեզոքացնեն նախատեսված հեջավորված հոդվածի իրական արժեքի կամ ապագա դրամական միջոցների հոսքերի փոփոխությունները:

Հեջավորված հոդված է համարվում ակտիվը, պարտավորությունը, կայուն պարտավորվածությունը, մեծապես հավանական կանխատեսված գործարքը կամ գուտ ներդրումը արտերկրյա ստորաբաժանման մեջ, որը՝ (ա) Ընկերության ենթարկում է իրական արժեքի կամ ապագա դրամական միջոցների հոսքերի փոփոխությունների ռիսկի, և (բ) նախատեսվում է որպես հեջավորվող:

Հեջի արդյունավետություն է համարվում այն աստիճանը, որքանով հեջավորված հոդվածի իրական արժեքի կամ դրամական միջոցների հոսքերի փոփոխությունները, որոնք վերագրելի են հեջավորված ռիսկին, չեզոքացվում են հեջավորման գործիքի իրական արժեքի կամ դրամական միջոցների հոսքերի փոփոխություններով:

Եթե հեջավորված հոդվածը ոչ ֆինանսական ակտիվ կամ ոչ ֆինանսական պարտավորություն է, այն նախատեսվում է որպես հեջավորված հոդված՝ (ա) արտարժույթային ռիսկերի համար, կամ (բ) ամբողջությամբ բոլոր ռիսկերի համար, քանի որ դժվար է առանձնացնել և չափել դրամական միջոցների հոսքերի կամ իրական արժեքի փոփոխության համապատասխան մասը, որը վերագրելի է արտարժույթային ռիսկերից տարբեր այլ յուրահատուկ ռիսկերի:

Հեջավորման փոխհարաբերությունները լինում են երեք տեսակի՝

(ա) իրական արժեքի հեջ. ճանաչված ակտիվի կամ պարտավորության կամ չճանաչված կայուն պարտավորվածության, կամ այդ ակտիվի, պարտավորության կամ կայուն պարտավորվածության որոշակիացված մասի իրական արժեքի փոփոխությունների այնպիսի ենթարկվածության հեջ, որը վերագրելի է որոշակի ռիսկի և կարող է ազդեցություն ունենալ շահույթի կամ վնասի վրա.

(բ) դրամական միջոցների հոսքերի հեջ. դրամական միջոցների հոսքերի տատանումներին ենթարկվածության հեջ, որը՝ (i) վերագրելի է ճանաչված ակտիվի կամ պարտավորության (ինչպիսիք են փոփոխական տոկոսադրույքով պարտքի գծով ապագա տոկոսային բոլոր կամ որոշ վճարումները) կամ մեծապես հավանական կանխատեսված գործարքի հետ կապված որոշակի ռիսկի, և (ii) կարող է ազդեցություն ունենալ շահույթի կամ վնասի վրա.

(գ) արտերկրյա ստորաբաժանման մեջ գուտ ներդրման հեջ:

**15) Ներդրումներ ասոցիացված կազմակերպություններում և համատեղ ձեռնարկություններում,**

Ասոցիացված ընկերությունը կազմակերպություն է, որի վրա Ընկերությունը զգալի ազդեցություն է ունենում, և որը ոչ դուստր ընկերություն է, ոչ էլ համատեղ ձեռնարկությունում մասնակցության մասնաբաժին: Զգալի ազդեցությունը ներդրումների օբյեկտի ֆինանսական և գործառնական քաղաքականության վերաբերյալ որոշումների կայացմանը մասնակցելու իրավունքն է, բայց ոչ այդ քաղաքականության նկատմամբ վերահսկողությունը կամ համատեղ վերահսկողությունը:

2018 թվականին Ընկերությունը ներդրում է կատարել «Գլոբալ» ՓԲԸ-ում, որի հիմնական գործունեությունը ոչ հրապարակային ֆոնդերի կառավարման ծառայություն մատուցումն է:

Ասոցիացված ընկերության անվանումը	Հիմնական գործունեություն	Ստեղծման վայրը և գործունեության հիմնական վայրը	Ընկերության սեփականության տոկոսի և ձայնի իրավունքի համամասնությունը	
			2024թ.	2023թ.
			Դեկտեմբերի 31	Դեկտեմբերի 31
«Գլոբալ» ՓԲԸ	Ֆոնդի կառավարիչ	Երևան, Հայաստան	33%	33%

Համատեղ ձեռնարկությունը համատեղ համաձայնագիր է, որի համաձայն կողմերը, որոնք համատեղ վերահսկողություն ունեն համաձայնագրի նկատմամբ, իրավունք ունեն համատեղ համաձայնագրի զուտ ակտիվների նկատմամբ: Համատեղ վերահսկողությունը համաձայնագրի նկատմամբ հսկողության համաձայնեցված տարանջատումն է, որը գոյություն ունի միայն այն ժամանակ, երբ համապատասխան գործունեության մասին որոշումները պահանջում են Կողմերի միաձայն համաձայնությունը, որոնք կիսում են վերահսկողությունը:

2020թ. օգոստոսի 17-ին Արմբրոկ ԲԲԸ-ն և Հովսեփ Պատվականյանը հիմնադրեցին «Ինվեսթ ին Էյ Էմ» մասնավոր խորհրդատվական ընկերությունը:

Համատեղ ձեռնարկության անվանումը	Հիմնական գործունեություն	Գրանցման և գործունեության հիմնական վայրը	Ընկերության սեփականության տոկոսի և ձայնի իրավունքի համամասնությունը	
			2024թ.	2023թ.
			դեկտեմբերի 31	դեկտեմբերի 31
«Ինվեսթ ին Էյ Էմ» ՓԲԸ	Խորհրդատվական ընկերություն	Երևան, Հայաստան	50%	50%

Ոչ մի այլ պայմանագրային համաձայնություն չկա, որտեղ նշված լինի, որ ինչպես Ընկերությունը, այնպես էլ «Ինվեսթ ին Էյ Էմ» ՓԲԸ-ի մեկ այլ բաժնետեր բաժնեմաս ունի նրա ակտիվներում, նրանք որոշակի համամասնությամբ պատասխանատվություն չեն կրում նրա պարտավորությունների համար և լրացուցիչ համաձայնություն չկա գործառնական և ռազմավարական կառավարման կոնկրետ բաժանման մասով:

«Ինվեսթ Ին Էյ Էմ» ՓԲԸ-ն հանդիսանում է Ընկերության և մեկ այլ բաժնետիրոջ համատեղ ձեռնարկություն:

Աստղիացված ընկերությունում կամ համատեղ ձեռնարկությունում ներդրումները հաշվի են առնվում բաժնային մասնակցության մեթոդով այն օրվանից, երբ ներդրումների օբյեկտը դառնում է աստղացված ընկերություն կամ համատեղ ձեռնարկություն: Աստղիացված ընկերությունում կամ համատեղ ձեռնարկությունում ներդրում ձեռք բերելու դեպքում ներդրման ինքնարժեքի ցանկացած ավելցուկը Ընկերության բաժնեմասի վրա ներդրման ենթակա անձի ճանաչելի ակտիվների և պարտավորությունների գուտ իրական արժեքի նկատմամբ, ճանաչվում է որպես գուղվիլ, որը ներառված է ներդրման հաշվեկշռի մեջ: Ներդրման արժեքի նկատմամբ ճանաչելի ակտիվների և պարտավորությունների գուտ իրական արժեքի Ընկերության մասնաբաժնի ցանկացած վերագնահատում, վերագնահատումից հետո, ճանաչվում է անմիջապես շահույթում կամ վնասում այն ժամանակահատվածում, երբ ներդրումը ձեռք է բերվել:

### **17) հիմնական միջոցներ և ոչ նյութական ակտիվներ,**

Հիմնական միջոցները ներկայացված են սկզբնական արժեքով, հանած կուտակված մաշվածությունը և կուտակված արժեզրկման բոլոր վնասները: Ոչ նյութական ակտիվները, որոնք ձեռք են բերվել Ընկերության կողմից և ունեն օգտակար ծառայության որոշակի ժամկետ, ներկայացված են սկզբնական արժեքով՝ հանած կուտակված ամորտիզացիան և արժեզրկումից կորուստները:

Մաշվածությունը, ընդհանուր առմամբ, ճանաչվում է շահույթում կամ վնասում՝ կիրառելով գծային մեթոդը հիմնական միջոցների միավորի յուրաքանչյուր մասի օգտակար ծառայության գնահատված ժամկետի ընթացքում, քանի որ այս մեթոդն առավել ճիշտ է արտացոլում ակտիվի հետ կապված ապագա տնտեսական օգուտների օգտագործման մոդելը: Օգտակար ծառայության գնահատված ժամկետները, մնացորդային արժեքը և մաշվածության մեթոդը վերանայվում են յուրաքանչյուր հաշվետու ժամանակաշրջանի վերջում՝ հաշվի առնելով գնահատման ցանկացած փոփոխության ազդեցությունը հեռանկարային հիմունքով:

Ամորտիզացիան ճանաչվում է շահույթում կամ վնասում՝ կիրառելով գծային մեթոդը ոչ նյութական ակտիվի օգտակար ծառայության գնահատված ժամկետի ընթացքում:

Մտորն ներկայացվում են հիմնական միջոցների և ոչ նյութական ակտիվների նշանակալի տարրերի օգտակար ծառայության գնահատված ժամկետները:

Վարձակալված ակտիվների բարելավումներ	20 տարի
Հեռահաղորդակցման սարքեր և համակարգիչներ	1-5 տարի
Փոխադրամիջոցներ	8 տարի
Այլ	1-8 տարի
Ոչ նյութական ակտիվներ	3 տարի

Վարձակալված ակտիվների բարելավումները ամորտիզացվում են վարձակալության ժամկետի և օգտակար ծառայության ժամկետի նվազագույնով, եթե առկա չէ ողջամիտ համոզվածություն այն մասին, որ Ընկերությունը կստանա ակտիվի նկատմամբ սեփականության իրավունքը վարձակալության ժամկետի վերջում կամ կերկարաձգի վարձակալության ժամկետը:

### **18) հաճախորդների միջոցներ,**

Եթե Ընկերությունը չունի հաճախորդի միջոցները ի շահ իրեն օգտագործելու պայմանագրով նախատեսված իրավունք, ապա հաճախորդի միջոցների հաշվառումը տարվում է հետհաշվեկշռային հոդվածներով և այդ միջոցները չեն ներառվում ֆինանսական վիճակի մասին հաշվետվության մեջ:

Եթե Ընկերությունն ունի հաճախորդի միջոցները ի շահ իրեն օգտագործելու պայմանագրով նախատեսված իրավունք, ապա այդ միջոցները դիտարկվում են որպես ֆինանսական ակտիվներ և դրանց նկատմամբ կիրառվում է ֆինանսական ակտիվների հաշվառման քաղաքականությունը:

### **19) Ընկերությունների կողմից թողարկված պարտքային արժեթղթեր,**

Ընկերության կողմից թողարկված պարտքային արժեթղթերն իրենցից ներկայացնում են ֆինանսական պարտավորություններ և դրանց նկատմամբ կիրառվում է ֆինանսական պարտավորությունների հաշվառման քաղաքականությունը: Ընկերությունը չունի թողարկված պարտքային արժեթղթեր:

### **20) պայմանական դեպքեր և պայմանավորվածություններ,**

Ընկերության համար պայմանական պարտավորություն է համարվում.

ա) հնարավոր պարտականությունը՝ որպես անցյալ դեպքերի արդյունք, որի գոյությունը հաստատվելու է միայն մեկ կամ ավելի ապագա անորոշ դեպքերի տեղի ունենալով կամ չունենալով, որոնք ամբողջովին չեն վերահսկվում Ընկերության կողմից. կամ

բ) ներկա պարտականությունը՝ որպես անցյալ դեպքերի արդյունք, որը, սակայն, չի ճանաչվում հետևյալ պատճառներով՝

i. հավանական չէ, որ այդ պարտականությունը մարելու համար կպահանջվի տնտեսական օգուտներ մարմնավորող միջոցների արտահոսք. կամ

ii. պարտականության գումարը չի կարող չափվել բավարար արժանահավատությամբ:

Ընկերության համար պայմանական ակտիվ է համարվում. հնարավոր ակտիվը՝ որպես անցյալ դեպքերի արդյունք, որի գոյությունը հաստատվելու է միայն մեկ կամ ավելի ապագա անորոշ դեպքերի տեղի ունենալով կամ չունենալով, որոնք ամբողջովին չեն վերահսկվում Ընկերության կողմից:

Պայմանական ակտիվները և պարտավորությունները չեն ճանաչվում:

### **ա) Ապահովագրություն**

Հայաստանում ապահովագրության ոլորտը գտնվում է զարգացման փուլում, և այլ երկրներին հատուկ բազմաթիվ ապահովագրության ձևաչափերը հիմնականում դեռևս հասանելի չեն: Ընկերությունը չունի իր գործունեության դադարեցման, ինչպես նաև իր գույքի կամ գործունեության հետ կապված ապահովագրական դեպքերի ժամանակ առաջացող գույքի և շրջակա միջավայրի վնասի՝ երրորդ կողմի նկատմամբ պարտավորության ամբողջական ապահովագրություն: Քանի դեռ Ընկերությունը չի նախատեսել ամբողջական ապահովագրություն, առկա է ռիսկ, որ որոշակի

ակտիվների կորուստը կամ ոչնչացումը կարող է ունենալ նշանակալի բացասական ազդեցություն Ընկերության գործունեության և ֆինանսական վիճակի վրա:

**բ) Դատական վարույթներ**

Ընկերությունը ներգրավված չի դատական վարույթներում, որոնք կարող են նշանակալի ազդեցություն ունենալ Ընկերության գործունեության և ֆինանսական վիճակի վրա:

**գ) Հարկում**

Հայաստանի հարկային համակարգը, լինելով համեմատաբար նոր, բնորոշվում է օրենսդրության, պաշտոնական պարզաբանումների և դատական որոշումների հաճախակի փոփոխություններով, որոնք երբեմն հստակ չեն, հակասական են, ինչը ենթադրում է տարբեր մեկնաբանություններ: Հարկերը ենթակա են ստուգման և ուսումնասիրության հարկային մարմինների կողմից, որոնք իրավասու են սահմանել տույժեր և տուգանքներ: Հարկային օրենսդրության խախտման դեպքում հարկային մարմիններն իրավասու չեն առաջադրել հարկերի գծով լրացուցիչ պարտավորություններ, տույժեր կամ տուգանքներ, եթե խախտման ամսաթվից անցել է երեք տարի: Այս հանգամանքները Հայաստանում կարող են առաջացնել այլ երկրների ռիսկերի համեմատ շատ ավելի մեծ ռիսկեր: Ղեկավարությունը գտնում է, որ համապատասխանաբար է ճանաչել հարկային պարտավորությունները՝ Հայաստանի կիրառելի հարկային օրենսդրության, պաշտոնական հայտարարությունների և դատական որոշումների իր մեկնաբանությունների հիման վրա: Այնուամենայնիվ, համապատասխան իրավասու մարմինները կարող են ունենալ այլ մեկնաբանություններ, և հետևանքները կարող են էական լինել այս ֆինանսական հաշվետվությունների համար, եթե իրավասու մարմիններին հաջողվի գործադրել իրենց մեկնաբանությունները:

**20) ընդհանուր գործունեության ռիսկերի դիմաց կատարվող հատկացումների որոշման և դրանց հաշվապահական ձևակերպման հիմունքը,**

Ընկերության համար պահուստ է համարվում անորոշ ժամկետով կամ գումարով պարտավորություն:

Պահուստը ճանաչվում է, երբ՝

ա) Ընկերությունն ունի ներկա պարտականություն (իրավական կամ կառուցողական)՝ որպես անցյալ դեպքերի արդյունք.

բ) հավանական է, որ այդ պարտականությունը մարելու համար կպահանջվի տնտեսական օգուտներ մարմնավորող միջոցների արտահոսք. և

գ) պարտականության գումարը հնարավոր է արժանահավատորեն գնահատել:

Եթե վերը նշված պայմանները չեն բավարարվում, ապա պահուստ չի ճանաչվում:

Հազվադեպ դեպքերում կարող է հստակ չլինել, թե արդյոք գոյություն ունի ներկա պարտականություն: Այս դեպքերում համարվում է, որ անցյալ դեպքը հանգեցրել է ներկա պարտականության, եթե, հաշվի առնելով հասանելի բոլոր վկայությունները, ավելի շատ հավանական է, քան ոչ, որ ներկա պարտականությունը հաշվետու ժամանակաշրջանի վերջի դրությամբ գոյություն ունի:

Որպես պահուստ ճանաչված գումարը պետք է իրենից ներկայացնի հաշվետու ժամանակաշրջանի վերջի դրությամբ ներկա պարտականությունը մարելու համար պահանջվող ծախսումների լավագույն գնահատականը:

Պահուստի լավագույն գնահատականը որոշելու համար հաշվի են առնվում այն ռիսկերը և անորոշությունները, որոնք անխուսափելիորեն ի հայտ են գալիս բազմաթիվ դեպքերում և հանգամանքներում:

Եթե ժամանակի մեջ դրամի արժեքի ազդեցությունը էական է, ապա պահուստի գումարը իրենից ներկայացնում է այն ծախսումների ներկա արժեքը, որոնք, ըստ ակնկալության, կպահանջվեն այդ պարտականությունը մարելու համար:

Որպես զեղչման դրույք վերցվում է այն դրույքը՝ առանց հաշվի առնելու հարկման ազդեցությունը, որն արտացոլում է ժամանակի մեջ դրամի արժեքի և այդ պարտավորությանը հատուկ ռիսկերի ընթացիկ շուկայական գնահատումները: Զեղչման դրույքը չպետք է արտացոլի այն ռիսկերը, որոնց գծով դրամական միջոցների ապագա հոսքերի գնահատումներն արդեն ճշգրտվել են:

Ապագա դեպքերը, որոնք կարող են ազդեցություն թողնել պարտականությունը մարելու համար պահանջվող գումարի վրա, արտացոլվում են պահուստի գումարում, երբ բավականաչափ անկողմնակալ վկայություն կա, որ դրանք ի հայտ են գալու:

Ակտիվների ակնկալվող օտարումից օգուտները հաշվի չեն առնվում պահուստը չափելիս:

Եթե ակնկալվում է, որ որևէ այլ կողմ ամբողջությամբ կամ մասամբ փոխհատուցելու է պահուստը մարելու համար պահանջվող ծախսումները, ապա փոխհատուցումը ճանաչվում է այն և միայն այն դեպքում, երբ ըստ էության որոշակի է, որ Ընկերության կողմից պարտականությունը մարելու դեպքում փոխհատուցումը կստացվի: Փոխհատուցումը դիտվում է որպես առանձին ակտիվ: Փոխհատուցման գծով ճանաչված գումարը չպետք է գերազանցի պահուստի գումարը:

Համապարփակ ֆինանսական արդյունքների մասին հաշվետվությունում պահուստին վերաբերող ծախսը կարող է ներկայացվել գուտ հիմունքով՝ հանելով փոխհատուցման գծով ճանաչված գումարը:

Յուրաքանչյուր հաշվետու ժամանակաշրջանի վերջի դրությամբ պահուստները վերանայվում և ճշգրտվում են՝ ընթացիկ լավագույն գնահատականը արտացոլելու համար: Եթե այլևս հավանական չէ, որ պարտավորությունը մարելու համար կպահանջվի տնտեսական օգուտներ մարմնավորող միջոցների արտահոսք, ապա պահուստը հակադարձվում է:

Պահուստը օգտագործվում է միայն այն ծախսումների դիմաց, որոնց գծով այդ պահուստը սկզբնապես ճանաչվել էր:

Ապագա գործառնական վնասների համար պահուստներ չեն ճանաչվում:

Եթե Ընկերությունն ունի անբարենպաստ պայմանագիր, ապա այդ պայմանագրի գծով ներկա պարտականությունը ճանաչվում և չափվում է որպես պահուստ:

Վերակազմավորման գծով պահուստը պետք է ներառի միայն ուղղակիորեն վերակազմավորումից առաջացող ծախսումները, որոնք՝

ա) անպայմանորեն հետևանք են վերակազմավորման.

բ) կապված չեն Ընկերության անընդհատ գործունեության հետ:

## **21) կապիտալ և էմիսիոն եկամուտ,**

Ընկերության կանոնադրական կապիտալն իրենից ներկայացնում է Ընկերության թողարկված բաժնետոմսերի քանակի և մեկ բաժնետոմսի անվանական արժեքի արտադրյալը:

Թողարկված բաժնետոմսերի իրացման արդյունքում ստացված գումարների իրական արժեքի և բաժնետոմսերի անվանական արժեքի դրական տարբերությունը ճանաչվում է որպես էմիսիոն եկամուտ:

## **22) փոխանակման փոխարժեքի որոշման մեթոդաբանությունը,**

Մի քանի փոխանակման փոխարժեքի առկայության դեպքում օգտագործվում է այն փոխարժեքը, որով տվյալ գործառնությունից բխող դրամական հոսքերը կամ հաշիվների մնացորդները կարող էին կարգավորվել (մարվել), եթե այդ դրամական միջոցների հոսքերը տեղի ունենային չափման ամսաթվի դրությամբ: Եթե երկու արժույթների միջև փոխանակման հնարավորությունը ժամանակավորապես անհնարին է, օգտագործվում է առաջին հաջորդող փոխարժեքը, որը կկիրառվեր հնարավոր փոխանակման դեպքում:

## **23) ֆինանսական ակտիվների և պարտավորությունների հաշվանցումը,**

Ֆինանսական ակտիվը և ֆինանսական պարտավորությունը հաշվանցվում են, և ֆինանսական վիճակի մասին հաշվետվությունում ներկայացվում է զուտ գումարը այն և միայն այն դեպքում, երբ Ընկերությունը.

(ա) տվյալ պահին ունի ճանաչված գումարները հաշվանցելու իրավաբանորեն ամրագրված իրավունք.

(բ) մտադիր է կամ հաշվարկը (մարումը) իրականացնել զուտ հիմունքով, կամ իրացնել ակտիվը և մարել պարտավորությունը միաժամանակ:

Երբ ֆինանսական ակտիվի փոխանցումը չի բավարարում ապաճանաչման չափանիշների, փոխանցված ակտիվը և համապատասխան պարտավորությունը չեն հաշվանցվում:

## **24) ֆինանսական ակտիվների վերադասակարգումները,**

Ֆինանսական ակտիվների վերադասակարգումը կատարվում է այն դեպքում, երբ տեղի է ունեցել սկզբնական գնահատականներում փոփոխություն և վերադասակարգման արդյունքում ֆինանսական հաշվետվությունները կլինեն առավել արժանավաճատ:

**«Ծանոթագրություն 3. Տոկոսային և նմանատիպ եկամուտներ»**

		<b>Հաշվետու ժամանակաշրջան</b>	<b>Նախորդ ժամանակաշրջան</b>
1.	<b><u>Տոկոսային և նմանատիպ եկամուտներ</u></b>		
1)	Տոկոսային եկամուտներ բանկային հաշիվներից և ներդրված ավանդներից	117,566	27,193
2)	Տոկոսային եկամուտներ արժեթղթերից	3,674,872	1,974,126
3)	Տոկոսային եկամուտներ փոխառություններից	86	189
4)	Տոկոսային եկամուտներ ռեպո համաձայնագրերից	5,067	-
5)	Տոկոսային եկամուտներ սվոպից	-	-
6)	Այլ տոկոսային եկամուտներ	2,255	4,930
7)	<b>Ընդամենը</b>	<b>3,799,846</b>	<b>2,006,438</b>
2.	<b><u>Տոկոսային և նմանատիպ ծախսեր</u></b>		
1)	Տոկոսային ծախսեր ներգրավված փոխառությունների և ստացված վարկերի դիմաց	113,103	118,656
2)	Տոկոսային ծախսեր ռեպո համաձայնագրերի գծով	2,357,467	1,668,347
3)	Տոկոսային ծախսեր սվոպի գծով	-	26
4)	Տոկոսային ծախսեր ներդրումային ընկերությունների կողմից թողարկված արժեթղթերի դիմաց	-	-
5)	Այլ տոկոսային ծախսեր	20,032	20,379
6)	<b>Ընդամենը</b>	<b>2,490,602</b>	<b>1,807,408</b>
3.	<b><u>Զուտ տոկոսային և նմանատիպ եկամուտ</u></b>	<b>1,309,244</b>	<b>199,030</b>

**«Ծանոթագրություն 4. Կումիսիոն և այլ վճարների տեսքով եկամուտներ և ծախսեր»**

		<b>Հաշվետու ժամանակաշրջան</b>	<b>Նախորդ ժամանակաշրջան</b>
1.	<b><u>Կումիսիոն և այլ վճարների տեսքով եկամուտներ</u></b>		
1)	Արժեթղթերի փաթեթի կառավարման գծով միջնորդավճարներից	-	-
2)	Արժեթղթերով գործարքներից միջնորդավճարներից	4,241,982	8,980,296
3)	Խորհրդատվական ծառայությունների գծով միջնորդավճարներից	16,784	1,800
4)	Արժեթղթերի տեղաբաշխման գծով միջնորդավճարներից	27,112	820
5)	Այլ ներդրումային ծառայությունների գծով միջնորդավճարներից	709,965	2,920,211
6)	Պահառության գործունեությունից	1,093,495	686,023
7)	Այլ միջնորդավճարներ	-	13,834
8)	<b>Ընդամենը</b>	<b>6,089,338</b>	<b>12,602,984</b>
2.	<b><u>Կումիսիոն և այլ վճարների տեսքով ծախսեր</u></b>		
1)	Միջնորդավճարների գծով ծախսեր	1,329,041	1,685,854
3.	<b><u>Ստացված զուտ կումիսիոն և այլ վճարներ</u></b>	<b>4,760,297</b>	<b>10,917,130</b>



**«Ծանոթագրություն 6. Զուտ եկամուտ առևտրային գործառնություններից**

		<b>Հաշվետու Ժամանակաշրջան</b>	<b>Նախորդ Ժամանակաշրջան</b>
1.	<b><u>Առևտրական նպատակներով պահվող ներդրումներից զուտ եկամուտներ</u></b>		
1)	Շահույթի կամ վնասի միջոցով վերաչափվող իրական արժեքով հաշվառվող ֆինանսական ակտիվների առքուվաճառքից զուտ եկամուտ	5,396,034	6,091,375
2)	Շահույթի կամ վնասի միջոցով վերաչափվող իրական արժեքով հաշվառվող ֆինանսական ակտիվների իրական արժեքի փոփոխությունից զուտ եկամուտ	353,369	487,294
3)	<b>Ընդամենը</b>	<b>5,749,403</b>	<b>6,578,669</b>
2.	<b><u>Վաճառքի համար մատչելի ներդրումներից զուտ եկամուտներ</u></b>		
1)	Վաճառքի համար մատչելի ներդրումների առք ու վաճառքից զուտ եկամուտ	1,779	(21,887)
2)	Վաճառքի համար մատչելի ներդրումների իրական արժեքի փոփոխությունից զուտ եկամուտ	22,410	-
3)	<b>Ընդամենը</b>	<b>24,189</b>	<b>(21,887)</b>
3.	<b><u>Արտարժույթային գործառնություններից զուտ եկամուտներ</u></b>		
1)	Արտարժույթի առքուվաճառքից ստացված զուտ եկամուտ	547,861	300,089
2)	Արտարժույթի վերագնահատումից ստացված զուտ եկամուտ	(354,970)	611,921
3)	<b>Ընդամենը</b>	<b>192,891</b>	<b>912,010</b>
4.	<b>Ընդամենը զուտ եկամուտ առևտրային գործառնություններից</b>	<b>5,966,483</b>	<b>7,468,792</b>

**«Ծանոթագրություն 7. Այլ գործառնական եկամուտ»**

	<b><u>Այլ գործառնական եկամուտ</u></b>	<b>Հաշվետու Ժամանակաշրջան</b>	<b>Նախորդ Ժամանակաշրջան</b>
1.	Հիմնական միջոցների և ոչ նյութական ակտիվների օտարումից ստացված զուտ եկամուտներ	1,524	-
2.	Հիմնական միջոցների և ոչ նյութական ակտիվների վերագնահատումից և արժեզրկման հակադարձումից զուտ եկամուտներ	-	-
3.	Այլ եկամուտներ, այդ թվում՝	72,771	40,539
	Մինչև մարման ժամկետ պահվող ներդրումների օտարումից զուտ եկամուտ	-	-
4.	<b>Ընդամենը</b>	<b>74,295</b>	<b>40,539</b>

**«Ծանոթագրություն 8. Զուտ մասհանումներ ակտիվների հնարավոր կորուստների պահուստներին»**

		<b>Հաշվետու Ժամանակաշրջան</b>	<b>Նախորդ Ժամանակաշրջան</b>
1.	<b><u>Բանկերի և այլ ֆինանսական կազմակերպությունների նկատմամբ պահանջների գծով</u></b>		
1)	Պահուստի սկզբնական մնացորդ	<b>2,459</b>	<b>4,204</b>
2)	Պահուստին կատարված մասհանումներ	14,369	
3)	Պահուստին կատարված մասհանումների վերադարձ		(1,745)
4)	<b>Պահուստին կատարված զուտ մասհանումներ</b>	<b>14,369</b>	<b>(1,745)</b>
5)	Նախկինում հետհաշվեկշիռ դուրսգրված գումարների վերադարձ		
6)	Պահուստի օգտագործում		
7)	<b>Պահուստի վերջնական մնացորդ</b>	<b>16,828</b>	<b>2,459</b>
2.	<b><u>Հաճախորդների նկատմամբ պահանջների գծով</u></b>		
1)	Պահուստի սկզբնական մնացորդ	<b>59,067</b>	<b>4,710</b>
2)	Պահուստին կատարված մասհանումներ	-	54,357
3)	Պահուստին կատարված մասհանումների վերադարձ	(11,285)	-
4)	<b>Պահուստին կատարված զուտ մասհանումներ</b>	<b>(11,285)</b>	<b>54,357</b>
5)	Նախկինում հետհաշվեկշիռ դուրսգրված գումարների վերադարձ	4,148	-
6)	Պահուստի օգտագործում	-	-
7)	<b>Պահուստի վերջնական մնացորդ</b>	<b>51,930</b>	<b>59,067</b>
3.	<b><u>Ներդրումների գծով</u></b>		
1)	Պահուստի սկզբնական մնացորդ	<b>57,597</b>	<b>16,872</b>
2)	Պահուստին կատարված մասհանումներ	30,790	40,725
3)	Պահուստին կատարված մասհանումների վերադարձ	-	
4)	<b>Պահուստին կատարված զուտ մասհանումներ</b>	<b>30,790</b>	<b>40,725</b>
5)	Նախկինում հետհաշվեկշիռ դուրսգրված գումարների վերադարձ	-	
6)	Պահուստի օգտագործում	-	
7)	<b>Պահուստի վերջնական մնացորդ</b>	<b>88,387</b>	<b>57,597</b>
4.	<b><u>Այլ ակտիվների գծով</u></b>		
1)	Պահուստի սկզբնական մնացորդ	<b>55,863</b>	-
2)	Պահուստին կատարված մասհանումներ	-	69,586
3)	Պահուստին կատարված մասհանումների վերադարձ	(13,966)	
4)	<b>Պահուստին կատարված զուտ մասհանումներ</b>	<b>(13,966)</b>	<b>69,586</b>
5)	Նախկինում հետհաշվեկշիռ դուրսգրված գումարների վերադարձ	-	(13,723)
6)	Պահուստի օգտագործում	-	
7)	<b>Պահուստի վերջնական մնացորդ</b>	<b>41,897</b>	<b>55,863</b>

**«Ծանոթագրություն 9. Ընդհանուր վարչական ծախսեր» ծանոթագրության տարրերն են՝**

	<b>Ընդհանուր վարչական ծախսեր</b>	<b>Հաշվետու ժամանակաշրջան</b>	<b>Նախորդ ժամանակաշրջան</b>
1.	Ծախսեր հաշվարկված աշխատավարձի և դրան հավասարեցված այլ վճարումների գծով	6,899,300	10,870,774
2.	Ծախսեր սոցիալական ապահովության վճարների գծով	-	-
3.	Գործուղման և ուսուցման գծով ծախսեր	40,144	29,237
4.	Անձնակազմի այլ ծախսեր	95	8,448
5.	Գործառնական վարձակալության գծով ծախսեր	-	-
6.	Ներդրումային ընկերության շենքի և սարքավորումների, փոխադրամիջոցների տեխնիկական սպասարկման և պահպանման գծով ծախսեր	4,149	813
7.	Աուդիտի և այլ խորհրդատվական ծառայությունների գծով ծախսեր	80,787	156,225
8.	Կապի և հաղորդակցման միջոցների գծով ծախսեր	13,232	2,260
9.	Գրասենյակային և կազմակերպչական ծախսեր	20,487	13,205
10.	Տրանսպորտային ծախսեր	-	2,642
11.	Այլ վարչական ծախսեր	218,109	150,962
12.	<b>Ընդամենը</b>	<b>7,276,303</b>	<b>11,234,566</b>

Ընկերության աշխատակիցների միջին թվաքանակը 59 մարդ է:

Մեկ աշխատողին բաժին ընկնող միջին ամսական աշխատավարձը 1,685,799 դրամ է:

**«Ծանոթագրություն 10. Այլ գործառնական ծախսեր»**

	<b>Այլ գործառնական ծախսեր</b>	<b>Հաշվետու ժամանակաշրջան</b>	<b>Նախորդ ժամանակաշրջան</b>
1.	Հասարակական կապերի գծով ծախսեր	15,320	29,353
2.	Հիմնական միջոցների ամորտիզացիոն ծախսեր	64,424	65,327
3.	Ոչ նյութական ակտիվների ամորտիզացիոն ծախսեր	9,856	3,889
4.	Այլ ծախսեր	27,320	49,492
5.	<b>Ընդամենը</b>	<b>116,920</b>	<b>148,061</b>

**«Ծանոթագրություն 12. Շահութահարկի գծով ծախս»**

	<b>Շահութահարկի գծով ծախս</b>	<b>Հաշվետու ժամանակաշրջան</b>	<b>Նախորդ ժամանակաշրջան</b>
1.	Ընթացիկ հարկի գծով ծախս	827,239	1,177,583
2.	Տվյալ ժամանակաշրջանում ճանաչված՝ նախորդ ժամանակաշրջանների ընթացիկ հարկի ճշգրտումները	(10,368)	-
3.	Հետաձգված հարկի գծով ծախս (փոխհատուցում)	65,996	33,679
4.	<b>Ընդամենը</b>	<b>882,867</b>	<b>1,143,904</b>

1) գործող օրենսդրության համաձայն կիրառվող շահութահարկի դրույքաչափը և շահութահարկի գծով ծախսի և հաշվապահական շահույթի միջև փոխկապակցվածությունը.

		<b>Հաշվետու ժամանակա- շրջան</b>	<b>Արդյունա- վետ դրույքաչափ (%)</b>	<b>Նախորդ ժամանա- կաշրջան</b>	<b>Արդյունա- վետ դրույքաչափ (%)</b>
1.	Շահույթը մինչև հարկումը	<b>4,832,149</b>		<b>7,139,796</b>	
2.	Շահութահարկ 18% դրույքաչափով	869,787	18%	1,285,163	18%
3.	Հարկման նպատակով եկամուտների և ծախսերի ճշգրտումներ ոչ ժամանակավոր տարբերությունների գծով				
4.	Չհարկվող եկամուտներ				
5.	Չնվազեցվող ծախսեր	13,080	0.3%	(141,259)	(2)%
6.	Նախորդ տարվա հաշվարկված հարկային ծախսի ճշտում				
7.	Շահութահարկի գծով ծախս	<b>882,867</b>	<b>18.3%</b>	<b>1,143,904</b>	<b>16%</b>

2) Ժամանակավոր տարբերությունների գծով հետաձգված հարկի հաշվարկը.

		<b>Մնացորդը նախորդ ժամանակա- շրջանի դրությամբ</b>	<b>Ֆինանսական արդյունք- ներով ճանաչված</b>	<b>Մեփական կապիտալում ճանաչված</b>	<b>Մնացորդը հաշվետու ժամանակա- շրջանի դրությամբ</b>
1.	<i>Հետաձգված հարկային ակտիվներ, այդ թվում՝</i>	<b>95,425</b>	<b>(20,821)</b>	-	<b>74,604</b>
1)	Բանկերի և այլ ֆինանսական կազմակերպությունների նկատմամբ պահանջներ գծով	443.00	2,586	-	3,029
2)	Վաճառքի համար մատչելի ֆինանսական ակտիվների գծով	-	-	-	-
3)	Հիմնական միջոցների գծով	-	-	-	-
4)	Այլ ակտիվների գծով	20,688	(3,799)	-	16,889
5)	Ստեղծված պահուստների գծով	-	-	-	-
6)	Այլ պարտավորությունների գծով	74,294	(19,607)	-	54,687
2.	<i>Հետաձգված հարկային պարտավորություններ, այդ թվում՝</i>	<b>(103,837)</b>	<b>(45,175)</b>	<b>(228,078)</b>	<b>(377,090)</b>
1)	Շահույթի կամ վնասի միջոցով վերաչափվող իրական արժեքով հաշվառվող ֆինանսական ակտիվների գծով	-	(57,705)	-	(57,705)

2)	Վաճառքի համար մատչելի ֆինանսական ակտիվների գծով	(102,059)	10,752	(228,078)	(319,385)
3)	Հիմնական միջոցների գծով	-	-	-	-
4)	Այլ ակտիվների գծով	-	-	-	-
5)	Վարձակալության պարտավորությունների գծով	(1,778)	1,778	-	-
3.	<b>Զուտ հետաձգված հարկային ակտիվ/պարտավորություն</b>	<b>(8,412)</b>	<b>(65,996)</b>	<b>(228,078)</b>	<b>(302,486)</b>

**«Ծանոթագրություն 13. Մեկ բաժնետոմսին բաժին ընկնող բազային շահույթ»**

	<b>Մեկ բաժնետոմսին բաժին ընկնող բազային շահույթ</b>	<b>Հաշվետու ժամանակաշրջան</b>	<b>Նախորդ ժամանակաշրջան</b>
1.	Հաշվետու ժամանակաշրջանի զուտ շահույթ հարկումից հետո	3,949,282	5,995,892
2.	Տվյալ հաշվետու ժամանակաշրջանի համար հաշվարկված շահաբաժիններ արտոնյալ բաժնետոմսերի գծով		
3.	Սովորական բաժնետոմսերի սեփականատերերին վերագրվող տվյալ ժամանակաշրջանի զուտ շահույթ (վնաս)	3,949,282	5,995,892
4.	Տվյալ ժամանակաշրջանի ընթացքում շրջանառության մեջ գտնվող սովորական բաժնետոմսերի կշռված միջին թիվը	267,150	267,150
5.	Մեկ բաժնետոմսին բաժին ընկնող բազային շահույթ	14.78	22.44
6.	Մեկ բաժնետոմսին բաժին ընկնող նոսրացված շահույթ	<b>14.78</b>	<b>22.44</b>

**«Ծանոթագրություն 14 Կանխիկ դրամական միջոցներ և մնացորդներ Կենտրոնական բանկում»**

1)	<b>Կանխիկ դրամական միջոցներ, դրանց համարժեքներ և մնացորդներ Կենտրոնական բանկում</b>	<b>Հաշվետու ժամանակաշրջան</b>	<b>Նախորդ ժամանակաշրջան</b>
1.	Կանխիկ դրամական միջոցներ և վճարային փաստաթղթեր	-	-
2.	Կանոնադրական կապիտալի կուտակման հաշիվ Կենտրոնական բանկում	-	-
3.	Դեպոնացված միջոցներ Կենտրոնական բանկում	-	-
4.	Հաշվեգրված տոկոսներ	-	-
5.	<b>Կանխիկ դրամական միջոցներ և մնացորդներ Կենտրոնական բանկում</b>	-	-

«Դրամական միջոցներ և դրանց համարժեքներ, որոնք ներառվում են դրամական միջոցների հոսքերի մասին հաշվետվությունում»:

	Սկզբին	Վերջին
<b>Հաշվետու ժամանակաշրջանի</b>	6,569,219	5,569,276
<b>Նախորդ հաշվետու ժամանակաշրջանի</b>	4,606,794	6,569,219

**«Ծանոթագրություն 15. Պահանջներ բանկերի և այլ ֆինանսական կազմակերպությունների նկատմամբ»**

		<b>Հաշվետու Ժամանակաշրջան</b>	<b>Նախորդ Ժամանակաշրջան</b>
1.	<b>Ընթացիկ հաշիվներ</b>		
1)	Հայաստանի Հանրապետության բանկերում	4,701,382	902,332
2)	Այլ բանկերում	119,910	132,618
3)	Դեպոնացված հաշիվներ բանկերում		
4)	Հաշվեգրված տոկոսներ		
5)	Ընդամենը	<b>4,821,292</b>	<b>1,034,950</b>
2.	<b>Տրամադրված փոխառություններ և ավանդներ, այլ պահանջներ</b>		
1)	<b>Կենտրոնական բանկում՝</b>	-	-
	Տրամադրված փոխառություններ և ավանդներ	-	-
	ռեպո (հետգնման) պայմանագրեր	-	-
	Այլ	-	-
2)	<b>Բանկերում՝</b>	-	-
	Տրամադրված փոխառություններ և ավանդներ	-	-
	ռեպո (հետգնման) համաձայնագրեր	-	-
	Արժեթղթերի փաթեթի կառավարում	-	-
	Այլ	-	-
3)	<b>Ներդրումային և այլ ֆինանսական կազմակերպություններում</b>	<b>952,062</b>	-
	Տրամադրված փոխառություններ և ավանդներ	-	-
	ռեպո (հետգնման) համաձայնագրեր	952,062	-
	Արժեթղթերի փաթեթի կառավարում	-	-
	Այլ	764,812	5,536,728
4)	Հաշվեգրված տոկոսներ	-	-
5)	Ընդամենը	<b>764,812</b>	<b>5,536,728</b>
3.	<b>Բանկերի և այլ ֆինանսական կազմակերպությունների նկատմամբ պահանջների գծով հնարավոր կորուստների պահուստ (ծանոթ. 8)</b>	(16,828)	(2,459)
4.	<b>Զուտպահանջներ բանկերի և այլ ֆինանսական կազմակերպությունների նկատմամբ</b>	<b>6,521,338</b>	<b>6,569,219</b>

**«Ծանոթագրություն 16. Պահանջներ հաճախորդների նկատմամբ»**

	<b><u>Պահանջներ հաճախորդների նկատմամբ</u></b>	<b>Հաշվետու ժամանակաշրջան</b>	<b>Նախորդ ժամանակաշրջան</b>
1.	Տրամադրված փոխառություններ, այդ թվում՝ Հայաստանի Հանրապետության կառավարությանը	632	999
	Հայաստանի Հանրապետության տեղական ինքնակառավարման մարմիններին	-	-
2.	ռեպո (հետզման) համաձայնագրեր	-	-
3.	Արժեթղթերի փաթեթի կառավարում	-	-
4.	Այլ	475,329	483,646
5.	Նշված հոդվածների գծով հաշվեգրված տոկոսներ	3	9
6.	Ընդամենը պահանջներ	<b>475,964</b>	<b>484,654</b>
7.	Հաճախորդների նկատմամբ պահանջների հնարավոր կորուստների պահուստ (ծանոթագրություն 8)	(51,930)	(59,067)
8.	<b>Ընդամենը գուտ պահանջներ</b>	<b>424,034</b>	<b>425,587</b>

Հաշվետու ժամանակաշրջանի վերջի դրությամբ հաճախորդներին տրամադրված չարժեգրված և խնդրահարույց փոխառությունների կառուցվածքը.

	<b><u>Հաշվետու ժամանակաշրջանի վերջի դրությամբ հաճախորդներին տրամադրված արժեգրված փոխառությունների կառուցվածքը</u></b>	<b>Հաշվետու ժամանակաշրջան գումարը/քանակը</b>	<b>Նախորդ ժամանակաշրջան գումարը/քանակը</b>
1.	Տրամադրված փոխառություններ, որից	716/1	999/1
2.	Արժեգրված փոխառություններ, այդ թվում՝ Ժամկետանց վերանայված (վերաձևակերպված) Վերաֆինանսավորված	- - -	- - -
3.	Ընդամենը փոխառություններ	716/1	999/1
4.	Հաճախորդներին տրամադրված փոխառությունների գծով հնարավոր կորուստների պահուստ (ծանոթագրություն 8)	-	-
5.	Ընդամենը գուտփոխառություններ	716/1	999/1

Հաճախորդների նկատմամբ պահանջների վերլուծություն

	<b>Հաճախորդների նկատմամբ պահանջների վերլուծությունն ըստ հաճախորդների</b>	<b>Հաշվետու ժամանակաշրջան</b>	<b>Նախորդ ժամանակաշրջան</b>
1.	<b>Բանկեր, այդ թվում՝</b>	<b>20,931</b>	<b>29,641</b>
	Տրամադրված փոխառություններ		-
	ռեպո (հետգնման) համաձայնագրեր		-
	Այլ	<b>20,931</b>	29,641
2.	<b>Այլ ֆինանսական կազմակերպություններ, այդ թվում՝</b>	<b>185,513</b>	<b>170,029</b>
	Տրամադրված փոխառություններ		-
	ռեպո (հետգնման) համաձայնագրեր		-
	Այլ	185,513	170,029
3.	<b>Պետական կազմակերպություններ, այդ թվում՝</b>		-
	Տրամադրված փոխառություններ		-
	ռեպո (հետգնման) համաձայնագրեր		-
	Այլ		-
4.	<b>Ֆինանսական կազմակերպություն չհանդիսացող ոչ պետական կազմակերպություններ, այդ թվում՝</b>	<b>166,945</b>	<b>169,491</b>
	խոշոր կազմակերպություններ		-
	փոքր և միջին կազմակերպություններ*	166,945	169,491
5.	<b>Անհատ ձեռնարկատեր չհանդիսացող ֆիզիկական անձինք, այդ թվում՝</b>	<b>102,572</b>	<b>115,484</b>
	Փոխառություններ	632	999
	ռեպո (հետգնման) համաձայնագրեր		-
	Այլ	101,940	114,485
6.	<b>Անհատ ձեռնարկատերեր, այդ թվում՝</b>	-	-
	Փոխառություններ		
	ռեպո (հետգնման) համաձայնագրեր		
7.	<b>Հաշվեգրված տոկոսներ, այդ թվում՝</b>	<b>3</b>	<b>9</b>
	տրամադրված փոխառությունների գծով	3	9
	ռեպո (հետգնման) համաձայնագրերի գծով		
	այլ ակտիվների գծով		
8.	<b>Ընդամենը պահանջներ</b>	<b>475,964</b>	<b>484,654</b>
9.	<b>Հաճախորդների նկատմամբ պահանջների հնարավոր կորուստների պահուստ (ծանոթագրություն 8)</b>	<b>(51,930)</b>	<b>(59,067)</b>
10.	<b>Ընդամենը զուտ պահանջներ</b>	<b>424,034</b>	<b>425,587</b>



Հաճախորդների նկատմամբ պահանջների աշխարհագրական վերլուծություն

	<b>Հաճախորդների նկատմամբ պահանջների վերլուծությունն ըստ ռեզիդենտության</b>	<b>Հաշվետու ժամանակաշրջան</b>	<b>Տոկոսային հարաբերությունը</b>	<b>Նախորդ ժամանակաշրջան</b>	<b>Տոկոսային հարաբերությունը</b>
1.	Հայաստանի Հանրապետության ռեզիդենտներ	134,720	22.98%	89,732	18.51%
2.	ԲԲԲ-/Բաա3/ և բարձր վարկանիշ ունեցող երկրների ռեզիդենտներ				
3.	ԲԲԲ-/Բաա3/-ից ցածր վարկանիշ ունեցող և վարկանիշ չունեցող երկրների ռեզիդենտներ	341,241	77.02%	394,913	81.49%
4.	Հաշվեգրված տոկոսներ	3		9	
5.	<b>Ընդամենը</b>	<b>475,964</b>		<b>484,654</b>	

« Օանթագրություն 17. Շահույթի կամ վնասի միջոցով վերաչափվող իրական արժեքով հաշվառվող ֆինանսական ակտիվներ»

		<b>Հաշվետու ժամանակաշրջան</b>	<b>Նախորդ ժամանակաշրջան</b>
1.	<b>Պետական արժեթղթեր</b>		
1)	<b>Հայաստանի Հանրապետության պետական արժեթղթեր, այդ թվում՝</b>		
	Գանձապետական պարտատոմսեր	3,369,690	3,408,068
	Կենտրոնական բանկի պարտատոմսեր	-	-
	Այլ	-	-
2)	<b>ԲԲԲ- /Բաա3/ և բարձր վարկանիշ ունեցող երկրների պետական արժեթղթեր, այդ թվում՝</b>	-	-
	Գանձապետական պարտատոմսեր	1,405,266	860,486
	Կենտրոնական բանկի պարտատոմսեր	-	-
	Այլ	-	-
3)	<b>ԲԲԲ- /Բաա3/-ից ցածր վարկանիշ ունեցող և վարկանիշ չունեցող երկրների պետական արժեթղթեր</b>		
	Գանձապետական պարտատոմսեր	-	-
	Կենտրոնական բանկի պարտատոմսեր		
	Այլ		
4)	<b>Ընդամենը շահույթի կամ վնասի միջոցով վերաչափվող իրական արժեքով հաշվառվող պետական արժեթղթեր</b>	<b>4,774,956</b>	<b>4,268,554</b>

2.	<b>Հայաստանի Հանրապետության ոչ պետական արժեթղթեր</b>	<i>Ցուցակված</i>	<i>Չցուցակված</i>	<i>ցուցակված</i>	<i>Չցուցակված</i>
1)	<b>Ա-/Ա3/ և բարձր վարկանիշ ունեցող թողարկողի</b>	-	-	-	-
	Երկարաժամկետ պարտքային գործիքներ	-	-	-	-
	Կարճաժամկետ պարտքային գործիքներ	-	-	-	-
	Բաժնային գործիքներ	-	-	-	-
	Այլ	-	-	-	-
2)	<b>Հայաստանի Հանրապետության կենտրոնական բանկի կողմից «Գ -» և բարձր վարկանիշ ստացած թողարկողի</b>	-	-	-	-
	Երկարաժամկետ պարտքային գործիքներ	-	-	-	-
	Կարճաժամկետ պարտքային գործիքներ	-	-	-	-
	Բաժնային գործիքներ	-	-	-	-
	Այլ	-	-	-	-
3)	<b>ԲԲԲ+/Բաա1/ և ցածր վարկանիշ ունեցող, այլ վարկանիշ ունեցող և վարկանիշ չունեցող թողարկողի</b>	-	-	-	-
	Երկարաժամկետ պարտքային գործիքներ	307,279	-	264,012	-
	Կարճաժամկետ պարտքային գործիքներ	-	-	-	-
	Բաժնային գործիքներ	479,531	-	212,249	-
	Այլ	-	1,046,279	-	463,042
4)	<b>Ընդամենը շահույթի կամ վնասի միջոցով վերաչափվող իրական արժեքով հաշվառվող Հայաստանի Հանրապետության ոչ պետական արժեթղթեր</b>	<b>786,810</b>	<b>1,046,279</b>	<b>476,261</b>	<b>463,042</b>
3.	<b>Այլ երկրների ոչ պետական արժեթղթեր</b>	<i>Ցուցակված</i>	<i>Չցուցակված</i>	<i>ցուցակված</i>	<i>չցուցակված</i>
1)	<b>Ա-/Ա3/ և բարձր վարկանիշ ունեցող թողարկողի</b>				
	Երկարաժամկետ պարտքային գործիքներ	714,999	-	-	-
	Կարճաժամկետ պարտքային գործիքներ	-	-	-	-
	Բաժնային գործիքներ	73,938	-	-	-
	Այլ	-	-	-	-
2)	<b>ԲԲԲ+/Բաա1/ և ցածր վարկանիշ ունեցող, այլ վարկանիշ ունեցող և վարկանիշ չունեցող թողարկողի</b>			-	-
	Երկարաժամկետ պարտքային գործիքներ	-	-	637,250	
	Կարճաժամկետ պարտքային գործիքներ	-	-	-	
	Բաժնային գործիքներ	141,614	-	4,112,019	
	Այլ				
3)	<b>Ընդամենը շահույթի կամ վնասի միջոցով վերաչափվող իրական արժեքով</b>	<b>930,551</b>	<b>-</b>	<b>4,749,269</b>	

	հաշվառվող այլ երկրների ոչ պետական արժեթղթեր				
4)	Ընդամենը շահույթի կամ վնասի միջոցով վերաչափվող իրական արժեքով հաշվառվող արժեթղթեր	1,717,362	1,046,279	5,225,530	463,042
4.	<b>Շահույթի կամ վնասի միջոցով վերաչափվող իրական արժեքով հաշվառվող այլ ֆինանսական ակտիվներ</b>				
1)	<b>Տրամադրված փոխառություններ, դեբիտորական պարտքեր</b>				
	Ա-/Ա3/ և բարձր վարկանիշ ունեցող փոխառությունների տրամադրված փոխառություններ				
	ԲԲԲ+/Բաա1/ և ցածր վարկանիշ ունեցող, այլ վարկանիշ ունեցող և վարկանիշ չունեցող փոխառությունների տրամադրված փոխառություններ				
	Այլ				
2)	<b>Ածանցյալ գործիքներ</b>				
	Ֆյուչերս				
	Ֆորվարդ				
	Օպցիոն				
	Սվոպ				
	Այլ				
3)	Ընդամենը				
5.	<b>Ընդամենը շահույթի կամ վնասի միջոցով վերաչափվող իրական արժեքով հաշվառվող ֆինանսական ակտիվներ</b>		7,538,596		9,957,126

«Շահույթի կամ վնասի միջոցով վերաչափվող իրական արժեքով հաշվառվող ֆինանսական ակտիվների» դասում հաշվառվող ռեպո համաձայնագրով վաճառված պարտատոմսերի արժեքը 2,502,354 հազ դրամ է:

«Ծանոթագրություն 18. Վաճառքի համար մատչելի ֆինանսական ակտիվներ»

		Հաշվետու ժամանակաշրջան	Նախորդ ժամանակաշրջան
1.	<b>Պետական արժեթղթեր</b>		
1)	<b>Հայաստանի Հանրապետության պետական պարտատոմսեր</b>		
	Գանձապետական պարտատոմսեր	43,433,432	27,199,950
	Կենտրոնական բանկի պարտատոմսեր		
	Այլ		

2)	<b>ԲԲԲ-/Բաա3/ և բարձր վարկանիշ ունեցող երկրների պետական արժեթղթեր</b>		
	Գանձապետական պարտատոմսեր		
	Կենտրոնական բանկի պարտատոմսեր		
	Այլ		
3)	<b>ԲԲ+/Բա1/ և ցածր վարկանիշ ունեցող, վարկանիշ չունեցող երկրների պետական արժեթղթեր</b>		
	Գանձապետական պարտատոմսեր		
	Կենտրոնական բանկի պարտատոմսեր		
	Այլ		
4)	<b>Ընդամենը պետական արժեթղթեր</b>	<b>43,433,432</b>	<b>27,199,950</b>
5.	<b>Ընդամենը վաճառքի համար մատչելի Ֆինանսական ակտիվներ</b>	<b>43,433,432</b>	<b>27,199,950</b>

«Վաճառքի համար մատչելի ֆինանսական ակտիվների» դասում հաշվառվող ռեպո համաձայնագրով վաճառված ՀՀ պետական պարտատոմսերի արժեքը 38,003,618 հազ. դրամ է, որոնք ռեպո համաձայնագրով վաճառված են ՀՀ բանկերին:

«Ծանոթագրություն 20. Ներդրումներ այլ անձանց կանոնադրական կապիտալում»

	<b>Այլ անձանց կանոնադրական կապիտալում ներդրումների շարժը</b>	<b>Ներդրումներ այլ անձանց կանոնադրական կապիտալում</b>
1.	Մնացորդը ժամանակաշրջանի սկզբում	226,976
2.	Ավելացում	97,713
3.	Օտարում (վաճառք)	-
4.	Արժեքի արժեզրկում	(16,359)
5.	Մնացորդը ժամանակաշրջանի վերջում	308,330

	<b>Այլ անձանց կանոնադրական կապիտալում ներդրումներ</b>	<b>Հաշվետու ժամանակաշրջան</b>	<b>Նախորդ ժամանակաշրջան</b>
1.	Ասոցիացված կազմակերպություններում ներդրումներ	308,330	210,617
2.	Համատեղ վերահսկվող միավորներում ներդրումներ	-	16,359
3.	Դուստր ներդրումային ընկերություններում ներդրումներ	-	-
4.	Այլ դուստր ընկերություններում ներդրումներ	-	-
5.	Շահաբաժիններ	-	-
6.	Ընդամենը	308,330	226,976

Անձի անվանումը	Հիմնական գործունեությունը	Գրանցման աներկիրը	Ներդրման ամսաթիվը	Ներդրումը (հազար դրամ)	Բաժնեմասը %
1.«ԳԼՈՔԱԼ» ՓԲԸ	Ներդրումային ֆոնդերի կառավարում	ՀՀ	12/04/2017	25,000.00	33.33
2.«ԻՆՎԵՍՏ ԻՆ ԷՄ» ՓԲԸ	Ներդրումային ծրագրերի աջակցություն	ՀՀ	01/09/2020	24,000.00	50
<b>Ընդամենը</b>					

**«Ծանոթագրություն 21. Հիմնական միջոցներ և ոչ կյուրակական ակտիվներ»**  
**Հիմնական միջոցներ**

Հոդվածի անվանումը	Օգտագործման իրավունքի ձևով ակտիվ (շեք)	Համակարգիչներ և կապի միջոցներ	Փոխարան-միջոցներ	Այլ հիմնական միջոցներ	Հիմնական միջոցների գծով կապիտալ ներդրումներ	Վարձակաճ հիմնական միջոցների գծով	Ընդամենը
1. <b>Սկզբնական արժեք</b>							
2. Մնացորդը նախորդ ժամանակաշրջանի սկզբում	210,510	12,252	49,926	111,417	-	116,297	500,402
3. Ավելացում	-	30,120	-	15,166	-	-	45,286
4. Օտարում	-	-	-	-	-	-	-
5. Արժեզրկում	-	-	-	-	-	-	-
6. Վերագնահատում	-	-	-	-	-	-	-
7. Մնացորդը նախորդ ժամանակաշրջանի վերջում	<b>210,510</b>	<b>42,372</b>	<b>49,926</b>	<b>126,583</b>	-	<b>116,297</b>	<b>545,688</b>
8. Ավելացում	-	17,274	137,916	27,506	-	-	<b>182,696</b>
9. Օտարում	-	(3,207)	(17,580)	(1,588)	-	-	<b>(22,375)</b>
10. Վերագնահատում	-	-	-	-	-	-	-
11. Արժեզրկման հակադարձում	-	-	-	-	-	-	-
12. Վերագնահատումից մնացած ծուխի ճշգրտում	-	35	-	1,317	-	-	1,352
13. Մնացորդը հաշվետու ժամանակաշրջանի վերջում	<b>210,510</b>	<b>56,473</b>	<b>170,263</b>	<b>153,818</b>	-	<b>116,297</b>	<b>707,361</b>
14. <b>Կուտակված Մաշվածություն</b>							
15. Մնացորդը նախորդ ժամանակաշրջանի սկզբում	48,189	8,166	36,022	20,048	-	6,336	118,761
16. Ավելացում	20,290	27,437	5,837	5,950	-	5,813	65,327
17. Օտարում	-	-	-	-	-	-	-
18. Արժեզրկում	-	-	-	-	-	-	-

19.	Վերագնահատում	-	-	-	-	-	-	-
20.	Մնացորդը նախորդ ժամանակաշրջանի վերջում	68,479	35,603	41,859	25,998	-	12,149	184,088
21.	Ավելացում	20,290	7,984	15,858	14,479	-	5,813	64,424
22.	Օտարում	-	(3,206)	(13,101)	(1,588)	-	-	(17,895)
23.	Վերագնահատումիցմաշվածության ճշգրտում	-	2,693	-	(1,344)	-	-	1,349
24.	Արժեզրկում	-	-	-	-	-	-	-
25.	Մնացորդ հաշվետու ժամանակաշրջանի վերջում	88,769	43,074	44,616	37,546	-	17,962	231,966
26.	<b>Զուտ հաշվեկշռային արժեք</b>							
27.	<b>Նախորդ հաշվետու ժամանակա-շրջանի վերջում</b>	142,031	6,769	8,067	100,585	-	104,148	361,600
28.	<b>Հաշվետու ժամանակաշրջանի վերջում</b>	121,741	13,399	125,647	116,272	-	98,335	475,395

**Ոչ նյութական ակտիվներ**

	Հոդվածի անվանումը	Համակարգչային ծրագրեր	Լիցենզիաներ և վստահագրեր	Հերինակայի իրավունքներ	Այլ ոչ նյութական ակտիվներ	Ոչ նյութական ակտիվների գծով կապիտալ ներդրումներ	Ընդամենը
1.	<b>Սկզբնական արժեք</b>						
2.	Մնացորդը նախորդ ժամանակաշրջանի սկզբում	6,145	-	-	222	-	6,367
3.	Ավելացում	29,333	-	-	-	-	29,333
4.	Օտարում	-	-	-	-	-	-
5.	Արժեզրկում	(6,145)	-	-	(222)	-	(6,367)
6.	Վերագնահատում	-	-	-	-	-	-
7.	Մնացորդը նախորդ ժամանակաշրջանի վերջում	29,333	-	-	-	-	29,333
8.	Ավելացում	954	-	-	-	-	954
9.	Օտարում	-	-	-	-	-	-
10.	Վերագնահատում	-	-	-	-	-	-
11.	Արժեզրկում	-	-	-	-	-	-
12.	Վերագնահատումիցմաշվածության ճշգրտում	-	-	-	-	-	-
13.	Մնացորդը հաշվետու ժամանակաշրջանի վերջում	30,287	-	-	-	-	30,287
14.	<b>Կուտակված Մաշվածություն</b>						

15.	Մնացորդը նախորդ ժամանակաշրջանի սկզբում	6,145	-	-	222	-	6,367
16.	Ավելացում	3,877	-	-	-	-	3,877
17.	Օտարում	-	-	-	-	-	-
18.	Արժեզրկում	(6,145)	-	-	(222)	-	(6,367)
19.	Վերագնահատում	-	-	-	-	-	-
20.	Մնացորդը նախորդ ժամանակաշրջանի վերջում	3,877	-	-	-	-	3,877
21.	Ավելացում	9,856	-	-	-	-	9,856
22.	Օտարում	-	-	-	-	-	-
23.	Վերագնահատումից մաշվածության ճշգրտում	-	-	-	-	-	-
24.	Արժեզրկում	-	-	-	-	-	-
25.	Մնացորդը հաշվետու ժամանակաշրջանի վերջում	13,733	-	-	-	-	13,733
26.	<b>Զուտ հաշվեկշռային արժեք</b>						
27.	<b>Նախորդ հաշվետու ժամանակաշրջանի վերջում</b>	<b>25,456</b>	-	-	-	-	<b>25,456</b>
28.	<b>Հաշվետու ժամանակաշրջանի վերջում</b>	<b>21,174</b>	-	-	-	-	<b>21,174</b>

**«Ծանոթագրություն 22. Այլ ակտիվներ»**

		Հաշվետու ժամանակաշրջան	Նախորդ ժամանակաշրջան
1.	Դեբիտորական պարտքեր բյուջեի գծով		
2.	Դեբիտորական պարտքեր մատակարարների գծով	-	-
3.	Կանխավճարներ աշխատակիցներին	-	-
4.	Կանխավճարներ մատակարարներին	117,420	199,097
5.	Կանխավճարներ բյուջեի և պարտադիր սոցիալական ապահովագրության վճարների գծով	4,951	-
6.	Այլ դեբիտորական պարտքեր և կանխավճարներ	204,306	119,787
7.	Ընդամենը	326,677	318,884
8.	Այլ ակտիվների գծով հնարավոր կորուստների պահուստ (ծանոթագրություն 8)	(41,897)	(55,863)
9.	Ընդամենը	284,780	263,021
10.	<b>Այլ ակտիվներ</b>		-
11.	Պահեստ		-
12.	Բռնագանձված գրավ և վաճառքի համար պահվող ակտիվներ		-
13.	Ապագա ժամանակաշրջանի ծախսեր		-
14.	Հեջավորման ածանցյալ գործիքներ		-
15.	Այլ ակտիվներ		-
16.	Ընդամենը այլ ակտիվներ	284,780	263,021

**«Օանթագրություն 23. Պարտավորություններ բանկերի և այլ ֆինանսական կազմակերպությունների նկատմամբ»**

		<b>Հաշվետու Ժամանակաշրջան</b>	<b>Նախորդ Ժամանակաշրջան</b>
1.	<b>Կենտրոնական բանկ</b>		
	Փոխառություններ	-	-
	Ռեպո համաձայնագրեր	-	-
	Այլ	-	-
2.	<b>Հայաստանի Հանրապետության բանկեր</b>	<b>37,442,819</b>	<b>26,087,873</b>
	Փոխառություններ		-
	Ռեպո համաձայնագրեր	37,442,819	23,814,977
	Այլ	-	2,272,896
3.	<b>ԲԲԲ-/ԲաաՅ/ և բարձր վարկանիշ ունեցող բանկեր</b>		
	Փոխառություններ		-
	ռեպո (հետզնման) պայմանագրեր		-
	Այլ		-
4.	<b>ԲԲԲ-/ԲաաՅ/-ից ցածր վարկանիշ ունեցող և վարկանիշ չունեցող բանկեր</b>		
	Փոխառություններ		-
	Ռեպո համաձայնագրեր		-
	Այլ		-
5.	<b>Հաշվեգրված տոկոսներ</b>	53,694	40,521
6.	<b>Ընդամենը</b>	<b>37,496,513</b>	<b>26,128,394</b>
7.	<b>Ֆինանսական կազմակերպություններ</b>		
	Փոխառություններ		-
	ռեպո (հետզնման) պայմանագրեր	214,142	-
	Այլ	-	-
8.	<b>Հաշվեգրված տոկոսներ</b>	61	-
9.	<b>Ընդամենը</b>	<b>214,203</b>	-
10.	<b>Ընդամենը պարտավորություններ բանկերի և միջազգային ֆինանսական կազմակերպությունների նկատմամբ</b>	<b>37,710,716</b>	<b>26,128,394</b>



«Ծանոթագրություն 24. Պարտավորություններ հաճախորդների նկատմամբ»

		Հաշվետու Ժամանակաշրջան	Նախորդ Ժամանակաշրջան
1.	<i>Հայաստանի Հանրապետության Կառավարության և տեղական ինքնակառավարման մարմինների նկատմամբ</i>		
1)	Ռեպո համաձայնագրեր	-	-
2)	Փոխառություններ	-	-
3)	Այլ	-	-
4)	Հաշվարկված տոկոսներ	-	-
5)	Ընդամենը	-	-
2.	<i>Հայաստանի Հանրապետության ռեզիդենտ իրավաբանական անձանց, հիմնարկների նկատմամբ</i>	-	-
1)	Ռեպո համաձայնագրեր	-	-
2)	Փոխառություններ	-	-
3)	Այլ	611,100	56,380
4)	Հաշվարկված տոկոսներ	-	-
5)	Ընդամենը	611,100	56,380
3.	<i>Ոչ ռեզիդենտ իրավաբանական անձանց, հիմնարկների նկատմամբ</i>	-	-
1)	Ռեպո համաձայնագրեր	-	-
2)	Փոխառություններ	-	-
3)	Այլ	598,089	3,930,608
4)	Հաշվարկված տոկոսներ	-	-
5)	Ընդամենը	598,089	3,930,608
4.	<i>Հայաստանի Հանրապետության ռեզիդենտ անհատ ձեռնարկատերերի նկատմամբ</i>	-	-
1)	Ռեպո համաձայնագրեր	-	-
2)	Փոխառություններ	-	-
3)	Այլ	-	-
4)	Հաշվարկված տոկոսներ	-	-
5)	Ընդամենը	-	-
5.	<i>Ոչ ռեզիդենտ անհատ ձեռնարկատերերի նկատմամբ</i>	-	-
1)	Ռեպո համաձայնագրեր	-	-
2)	Փոխառություններ	-	-
3)	Այլ	-	-
4)	Հաշվարկված տոկոսներ	-	-
5)	Ընդամենը	-	-
6.	<i>Հայաստանի Հանրապետության ռեզիդենտ ֆիզիկական անձանց նկատմամբ</i>	-	-
1)	Ռեպո համաձայնագրեր	-	-
2)	Փոխառություններ	-	-
3)	Այլ	-	-

4)	Հաշվարկված տոկոսներ	-	-
5)	Ընդամենը	-	-
7.	<b>Ոչ ռեզիդենտ ֆիզիկական անձանց նկատմամբ</b>	-	-
1)	Ռեպո համաձայնագրեր	-	-
2)	Փոխառություններ	2,239,771	854,107
3)	Այլ	-	-
4)	Հաշվարկված տոկոսներ	3,672	4,441
5)	Ընդամենը	2,243,443	858,548
8.	Ընդամենը պարտավորություններ հաճախորդների նկատմամբ	3,452,632	4,845,536

**«Օանոթագրություն 27. Պահուստներ»**

	<u>Պահուստներ</u>	Հաշվետու ժամանակաշրջան	Նախորդ ժամանակաշրջան
1.	Սկզբնական մնացորդ	27,677	27,677
2.	Պահուստին կատարված մասհանումներ	(4,726)	-
3.	Պահուստի օգտագործում	-	-
4.	Պահուստին կատարված գուտ մասհանումներ	-	-
5.	Վերջնական մնացորդ	22,951	27,677

Ընկերության ղեկավարությունը համոզված է, որ ներդրումային ընկերությունը իր գործունեությունը ծավալում է օրենսդրությամբ նախատեսված պահանջների շրջանակներում, և իր իրավական պարտավորությունների գծով լրացուցիչ պահուստավորումների անհրաժեշտություն չկա:

Ընկերության ղեկավարությունը համոզված է, որ ընկերությունն ամբողջությամբ կատարել է իր հարկային պարտավորությունները, և իր հարկային պարտավորությունների գծով լրացուցիչ պահուստավորումների անհրաժեշտություն չկա:

**«Ծանոթագրություն 28. Այլ պարտավորություններ»**

	<b>Այլ պարտավորություններ</b>	<b>Հաշվետու ժամանակաշրջան</b>	<b>Նախորդ ժամանակաշրջան</b>
1.	Կրեդիտորական պարտքեր բյուջեի գծով		
	Շահութահարկի գծով	105,662	914,914
	Ավելացված արժեքի հարկի գծով	-	-
	Այլ հարկերի ու տուրքերի գծով	343	353,497
	Սոցիալական ապահովագրության վճարումների գծով	-	-
2.	Պարտավորություններ աշխատակիցների նկատմամբ աշխատավարձի գծով	1,790,352	1,609,866
3.	Կրեդիտորական պարտքեր մատակարարների նկատմամբ	71,607	245,558
4.	Կրեդիտորական պարտքեր կանոնադրական կապիտալի համալրման գծով	-	-
5.	Այլ պարտավորություններ	199,826	132,155
6.	Մնացորդը ժամանակաշրջանի վերջում	<b>2,167,790</b>	<b>3,255,990</b>

**«Ծանոթագրություն 29. Կանոնադրական կապիտալ»**

1) ընկերության գրանցված և ամբողջությամբ վճարված բաժնետիրական (բաժնեհավաք) կապիտալի չափը,

Ներդրումային ընկերության գրանցված և ամբողջությամբ վճարված բաժնետիրական կապիտալը կազմում է 267,150.0 հազ. ՀՀ դրամ:

2) ընկերության թողարկած և տեղաբաշխած սովորական բաժնետոմսերի քանակը, անվանական արժեքը,

Ներդրումային ընկերության թողարկած և տեղաբաշխած սովորական բաժնետոմսերի քանակը 267,150 հատ է, յուրաքանչյուրը 1.0 հազ. ՀՀ դրամ անվանական արժեքով,

3) հաշվետու ժամանակաշրջանի վերջին օրվա դրությամբ ընկերության նշանակալից մասնակիցների վերաբերյալ տեղեկություններ.

<b>Նշանակալից մասնակցի անունը, ազգանունը/անվանումը</b>	<b>Ներդրումային ընկերությունում ունեցած մասնակցության գումարը</b>	<b>Ներդրումային ընկերությունում ունեցած մասնակցության չափը տոկոսային հարաբերությամբ</b>	<b>Մասնակցի գործունեության տեսակը (իրավաբանական և անօրինական)</b>
Արամ Կայֆաջյան	115,058,000	43.07%	
Ջերման քոբազիան թրեյդինգ ՍՊԸ	65,292,000	24.44%	Ներդրումներ

**«Ծանոթագրություն 31. Գործարքներ կապակցված կողմերի հետ»**

Հաշվետու եռամսյակում կազմակերպության հետ կապակցված կողմերի հետ գործարքներն իրականացվել են շուկայում գործող պայմաններին և տոկոսադրույքներին համապատասխան:

Ստորև ներկայացվում է ղեկավարներին տրամադրված փոխառությունների մնացորդները և ղեկավար անձնակազմի ընդհանուր վարձատրությունը.

	Հաշվետու ժամանակաշրջան	Նախորդ ժամանակաշրջան
Տրամադրված փոխառություններ ղեկավար անձնակազմին (այդ թվում հաշվեգրված տոկոսներ)	-	-
Ղեկավար անձնակազմի ընդհանուր վարձատրություն (ծանոթագրություն 8)	1,966,448	3,238,704

**«Ծանոթագրություն 32. Ֆինանսական ռիսկերի վերաբերյալ նվազագույն բացահայտումներ»**

Ընկերության գործունեությունն առնչվում է հետևյալ ֆինանսական ռիսկերի հետ:

- վարկային (պարտքային) ռիսկ,
- շուկայական ռիսկ.  
Գնային ռիսկ,  
Տոկոսային ռիսկ,  
Արժույթային ռիսկ,
- իրացվելիության ռիսկ:

Ընկերության գործունեության հետ կապված ռիսկերը կառավարելու նպատակով առաջնորդվում է ՀՀ ԿԲ սահմանած հիմնական տնտեսական նորմատիվներով և Ընկերության ներքին աուդիտի ստորաբաժանման ղեկավարի և գլխավոր տնօրենի համատեղ որոշմամբ հաստատված ընկերության գործունեության հետևյալ տնտեսական նորմատիվներով.

- կանոնադրական կապիտալի նվազագույն չափ - 1 մլն. դրամ,
- ընդհանուր կապիտալի նվազագույն չափ - 300 մլն. դրամ,
- ընդհանուր կապիտալի և ռիսկով կշռված ակտիվների գումարների միջև սահմանային հարաբերակցություն (կապիտալի համարժեքության նորմատիվ) – 12%,
- բարձր իրացվելի ակտիվների և ընդհանուր ակտիվների գումարների միջև սահմանային հարաբերակցություն – 15%,
- բարձր իրացվելի ակտիվների և ընթացիկ պարտավորությունների միջև սահմանային հարաբերակցություն – 60%,
- մեկ փոխառուի գծով ռիսկի առավելագույն չափ – ընդհանուր կապիտալի 20%,
- բոլոր փոխառուների գծով ռիսկի առավելագույն չափ – ընդհանուր կապիտալի 500%,
- մեկ պարտատիրոջ գծով ռիսկի առավելագույն չափ – ընդհանուր կապիտալի 20%,
- բոլոր պարտատերերի գծով ռիսկի առավելագույն չափ – ընդհանուր կապիտալի 500%,
- արտարժույթային համախառն դիրքի առավելագույն մեծություն – ընդհանուր կապիտալի 80%:

Բացի կանոնադրական կապիտալի և ընդհանուր կապիտալի նվազագույն չափերի և կապիտալի համարժեքության նորմատիվից, մյուս բոլոր նորմատիվները հաշվարկվում են յուրաքանչյուր ամսվա վերջին աշխատանքային օրվա դրությամբ:

Ընկերությունը պետք է յուրաքանչյուր ամսվա միջին օրական հաշվարկով ապահովի կանոնադրական կապիտալի և ընդհանուր կապիտալի նվազագույն չափերը, և կապիտալի համարժեքության նորմատիվը:

Կանոնադրական կապիտալի և ընդհանուր կապիտալի նվազագույն չափերի և կապիտալի համարժեքության նորմատիվի հաշվարկն իրականացնում է մինչև յուրաքանչյուր ամսվան հաջորդող ամսվա 7-րդ աշխատանքային օրը:

Մյուս նորմատիվներ ի հաշվարկը իրականացնում է մինչև յուրաքանչյուր ամսվան հաջորդող ամսվա 10-րդ աշխատանքային օրը:

Ընկերության ընդհանուր կապիտալի մեծությունը և կապիտալի համարժեքության նորմատիվը հաշվարկվում են Կենտրոնական բանկի կողմից հաստատված «Ներդրումային ընկերությունների հիմնական տնտեսական նորմատիվները, դրանց սահմանաչափերը, հաշվարկման կարգը, հաշվարկում մասնակցող տարրերի կազմը, սահմանված տնտեսական նորմատիվների խախտումների չափը» կանոնակարգ 4/02-ով (այսուհետ՝ կանոնակարգ 4/02) սահմանված կարգով:

Մյուս նորմատիվների հաշվարկը իրականացնում է Ընկերության ներքին աուդիտի ստորաբաժանման ղեկավարի և գլխավոր տնօրենի համատեղ որոշմամբ հաստատված կարգով:

#### Վարկային ռիսկ:

Վարկային ռիսկը գործընկերոջ կողմից իր ստանձնած պարտավորությունները (այդ թվում թողարկած արժեթղթերի գծով) ժամանակին և լրիվությամբ չկատարելու ռիսկն է, որը գնահատվում է պարտքի և տոկոսային վճարումների ընդհանուր գումարով,

Վարկային ռիսկը հաշվարկելիս հաշվի են առնվում ներդրումային ընկերության ակտիվները, բացառությամբ կանոնակարգ 4/02-ի 15-րդ կետի համաձայն՝ ներդրումային ընկերության հիմնական կապիտալից նվազեցվող ակտիվների, հետհաշվեկշռային պայմանական պարտավորությունները և հետհաշվեկշռային անավարտ ժամկետային գործառնությունները:

Վարկային ռիսկը հաշվարկելիս՝ Ընկերության ակտիվները, հետհաշվեկշռային պայմանական պարտավորությունները և հետհաշվեկշռային անավարտ ժամկետային գործառնությունները ծախսերի հաշվին ձևավորված իրենց համապատասխան հնարավոր կորուստների պահուստի գումարների չափով նվազեցվելուց հետո կշռվում են համապատասխան ռիսկի կշիռներով, որոնք սահմանված են կանոնակարգ 4/02-ով:

Կապիտալի համարժեքության նորմատիվի հաշվարկում ընդգրկելու նպատակով վարկային ռիսկը հաշվարկվում է հետևյալ բանաձևով.

$$ՎՌ = (ՎՌ1 + ՎՌ2 + \dots + ՎՌN) / N,$$

որտեղ՝

ՎՌ – վարկային ռիսկն է՝ ամսվա միջին օրական հաշվարկով,

ՎՌ1, ՎՌ2, ..., ՎՌN – վարկային ռիսկն է՝ ըստ օրերի,

N – հաշվետու ամսվա օրերի թիվն է:

Յուրաքանչյուր օրվա վարկային ռիսկը հաշվարկվում է հետևյալ բանաձևով.

$$ՎՌ = (U1 - \Omega 1) * \Omega 1 + (U2 - \Omega 2) * \Omega 2 + \dots + (UN - \Omega N) * \Omega N,$$

Որտեղ՝

Ա1, Ա2, ..., ԱN-ը Ընկերության ակտիվների (բացառությամբ այն ակտիվների, որոնք պակասեցվում են հիմնական կապիտալից), հետհաշվեկշռային պայմանական պարտավորությունների և հետհաշվեկշռային անավարտ ժամկետային գործառնությունների հանրագումարն են՝ խմբավորված ըստ ռիսկի միևնույն կշիռների,

Պ1, Պ2, ..., ՊN-ը համապատասխան ակտիվների, հետհաշվեկշռային պայմանական պարտավորությունների և հետ հաշվեկշռային անավարտ ժամկետային գործառնությունների գծով հնարավոր կորուստների պահուստների հանրագումարն են՝ խմբավորված ըստ ռիսկի միևնույն կշիռների,

Ռ1, Ռ2, ..., ՌN-ը համապատասխան ակտիվների ռիսկի կշիռներն են:

Վարկային ռիսկի հաշվարկում ընդգրկելու նպատակով հետհաշվեկշռային պայմանական պարտավորությունների և հետհաշվեկշռային անավարտ ժամկետային գործառնությունների նկատմամբ կիրառվում են կանոնակարգ 4/02-ով սահմանված վարկային ռիսկի փոխարկման գործոնները (ՎՌՓԳ): Հետհաշվեկշռային հոդվածները պահուստի չափո.Օվ նվազեցնելուց հետո ՎՌՓԳ-ների միջոցով վերածվում են հաշվեկշռային վարկային ռիսկի, որից հետո կշռվում են ռիսկի համապատասխան կշիռներով:

Վարկային ռիսկի հաշվարկի ընթացքում կանոնակարգ 4/02-ով սահմանված դեպքերում և կարգով կիրառվում են վարկային ռիսկի գսպման մեխանիզմները (ՎՌԶՄ-ները): ՎՌԶՄ-ն հնարավորություն է տալիս ճշգրտել ներդրումային ընկերության վարկային ռիսկի գնահատականը, եթե առկա են վարկային ռիսկը ճշգրտող գործոններ: ՎՌԶՄ-ի կիրառման արդյունքում պահանջի ապահովված մասը ստանում է ապահովվածության կամ ապահովվածություն տրամադրող անձի ռիսկի կշիռը, իսկ չապահովված մասը՝ փոխառուի/գործիքի ռիսկի կշիռը:

**2024թ-ի Դեկտեմբերի 31-ի դրությամբ Ընկերության վարկային ռիսկի մակարդակը կազմում է 11,055,119 հազ. ՀՀ դրամ, իսկ 2023թ-ի Դեկտեմբերի 31-ի դրությամբ կազմում էր 24,219,208 հազ. ՀՀ դրամ:**

Վարկային ռիսկի վերլուծություն:

**Հաշվետու ժամանակաշրջան**

	Հոդվածի անվանումը	Հայաստանի Հանրապետություն	Անկախ պետությունների համագործակցության (այսուհետ՝ ՄՄՀԿԵԿԵԿԵ ՏՍՄ. համագործակցության և զարգացման կազմ. (այսուհետ՝ ՏՀԳԿԵԿԵԿԵԿԵ	Ոչ ՏՀԳԿ երկրներ	Ընդամենը	
1	<b>Ակտիվներ</b>					
1)	Կանխիկ դրամական միջոցներ և մնացորդներ Կենտրոնական բանկում					
2)	Պահանջներ բանկերի և այլ ֆինանսական կազմակերպությունների նկատմամբ	5,951,916	70,459	40,851	458,112	6,521,338
3)	Շահույթի կամ վնասի միջոցով վերաչափվող իրական արժեքով հաշվառվող ֆինանսական ակտիվներ	6,608,045	141,614	788,937	-	7,538,596
4)	Հաճախորդների նկատմամբ պահանջներ	82,793	341,241	-	-	424,034
5)	Վաճառքի համար մատչելի ֆինանսական ակտիվներ	43,433,432	-	-	-	43,433,432
6)	Մինչև մարման ժամկետը պահվող ներդրումներ					-
7)	Այլ ակտիվներ	260,466	24,314	-	-	284,780
8)	<b>Ընդամենը ակտիվներ</b>	<b>56,336,652</b>	<b>577,628</b>	<b>829,788</b>	<b>458,112</b>	<b>58,202,180</b>
2	<b>Պարտավորություններ</b>					
1)	Պարտավորություններ բանկերի և այլ ֆինանսական կազմակերպությունների նկատմամբ	37,710,716	-	-	-	37,710,716
2)	Պարտավորություններ հաճախորդների նկատմամբ	611,100	2,841,532	-	-	3,452,632
3)	Այլ պարտավորություններ	1,569,701	598,089	-	-	2,167,790
4)	<b>Ընդամենը պարտավորություններ</b>	<b>39,891,517</b>	<b>3,439,621</b>	<b>-</b>	<b>-</b>	<b>43,331,138</b>
3.	<b>Զուտ դիրք</b>	<b>16,445,135</b>	<b>(2,861,993)</b>	<b>829,788</b>	<b>458,112</b>	<b>14,871,042</b>

**Նախորդ ժամանակաշրջան**

	<b>Հոդվածի անվանումը</b>	<b>Հայաստանի Հանրապետություն</b>	<b>Անկախ պետությունների համագործակցության (այս ուրեղնով՝ ԱՊՀ) երկրներ</b>	<b>Տևտ. համագործակցու- թյան և զարգացման կազմ. (այսուհետ՝ ՏՀԶԿ) երկրներ</b>	<b>Ոչ ՏՀԶԿ երկրներ</b>	<b>Ընդամենը</b>
1	<b>Ակտիվներ</b>					
1)	Կանխիկ դրամական միջոցներ և մնացորդներ Կենտրոնական բանկում					
2)	Պահանջներ բանկերի և այլ ֆինանսական կազմակերպությունների նկատմամբ	1,506,067	75,490	-	4,987,662	6,569,219
3)	Շահույթի կամ վնասի միջոցով վերաչափվող իրական արժեքով հաշվառվող ֆինանսական ակտիվներ	4,347,372	3,619,770	1,989,984	-	9,957,126
4)	Հաճախորդների նկատմամբ պահանջներ	78,804	346,783	-	-	425,587
5)	Վաճառքի համար մատչելի ֆինանսական ակտիվներ	27,199,950	-	-	-	27,199,950
6)	Մինչև մարման ժամկետը պահվող ներդրումներ	-	-	-	-	-
7)	Այլ ակտիվներ	144,822	118,199	-	-	263,021
8)	<b>Ընդամենը ակտիվներ</b>	<b>33,277,015</b>	<b>4,160,242</b>	<b>1,989,984</b>	<b>4,987,662</b>	<b>44,414,903</b>
2	<b>Պարտավորություններ</b>					
1)	Պարտավորություններ բանկերի և այլ ֆինանսական կազմակերպությունների նկատմամբ	26,128,394	-	-	-	26,128,394
2)	Պարտավորություններ հաճախորդների նկատմամբ	1,027,042	2,090,514	-	1,727,980	4,845,536
3)	Այլ պարտավորություններ	3,143,819	112,013	-	158	3,255,990
4)	<b>Ընդամենը պարտավորություններ</b>	<b>30,299,255</b>	<b>2,202,527</b>	<b>-</b>	<b>1,728,138</b>	<b>34,229,920</b>
3.	<b>Զուտ դիրք</b>	<b>2,977,760</b>	<b>1,957,715</b>	<b>1,989,984</b>	<b>3,259,524</b>	<b>10,184,983</b>



## Շուկայական ռիսկ:

Շուկայական ռիսկը ֆինանսական շուկայում անբարենպաստ փոփոխությունների հետևանքով վնասներ կրելու ռիսկն է: Այն կազմված է երեք բաղադրիչներից՝ տոկոսային, արժույթային և գնային ռիսկերից:

## Արտարժույթային ռիսկ:

Արժույթային ռիսկը արժույթային փոխարժեքի անբարենպաստ փոփոխության ռիսկն է, որն իր մեջ ներառում է փոխարժեքների, դրանց տատանողականության փոփոխության, տարբեր փոխարժեքների միջև հարաբերակցության փոփոխության ռիսկերը:

Ակտիվները կամ պարտավորությունները պարունակում են արտարժույթային ռիսկ, երբ դրանց մեծությունները, դրանց գծով ստացվելիք կամ վճարվելիք գումարները դրամային արտահայտությամբ ժամանակի ընթացքում կարող են փոփոխվել արտարժույթի՝ Հայաստանի Հանրապետության դրամի նկատմամբ փոխարժեքի փոփոխությամբ պայմանավորված:

Արտարժույթային դիրքը Ընկերության արտարժույթային ռիսկ պարունակող ակտիվների և արտարժույթային ռիսկ պարունակող պարտավորությունների միջև եղած տարբերությունն է: Արտարժույթային դիրքերը սահմանվում են՝

- ա. երկար, եթե տարբերությունը մեծ է գրոյից,
- բ. կարճ, եթե տարբերությունը փոքր է գրոյից,
- գ. փակ, եթե տարբերությունը հավասար է գրոյի:

Արտարժույթային առավելագույն դիրքը ներքոհիշյալ մեծությունների հանրագումարն է.

1) արտարժույթային երկար դիրքերի հանրագումարի և արտարժույթային կարճ դիրքերի հանրագումարի բացարձակ մեծություններից առավելագույն մեծություն,

2) թանկարժեք մետաղների բանկային ստանդարտացված ձուլակտորների բաց դիրքերի բացարձակ մեծությունների հանրագումար:

Արտարժույթային դիրքի հաշվարկն իրականացվում է արտարժույթների առանձին տեսակներով:

Արտարժույթային դիրքերի հաշվարկում չեն ընդգրկվում արտարժույթային ռիսկ պարունակող այն ակտիվները, որոնք նվազեցվում են հիմնական կապիտալի հաշվարկից:

Արտարժույթային դիրքերը հաշվարկվում են յուրաքանչյուր օրվա դրությամբ և արտահայտվում են Հայաստանի Հանրապետության դրամով:

Ընդհանուր կապիտալի և ռիսկով կշռված ակտիվների միջև սահմանային հարաբերակցության նորմատիվի հաշվարկում ընդգրկելու նպատակով արտարժույթային ռիսկը հաշվարկվում է հետևյալ բանաձևով.

ԱՌ = առավելագույն (ԱԱԴ1, ԱԱԴ2, ..., ԱԱԴՆ ) որտեղ՝

ԱՌ-արտարժույթային ռիսկն է,

ԱԱԴ1, ԱԱԴ2, ..., ԱԱԴՆ - արտարժույթային առավելագույն դիրքի 12 տոկոսն է՝ ըստ հաշվետու ամսվա օրերի,

«Ն» - հաշվետու ամսվա օրերի թիվն է:

**2024թ. Դեկտեմբերի 31-ի դրությամբ Ընկերության արտարժույթային ռիսկի մակարդակը կազմում է 842,512 հազ. ՀՀ դրամ, իսկ 2023թ-ի Դեկտեմբերի 31-ի դրությամբ կազմում էր 1,730,478 հազ. ՀՀ դրամ:**

Ընկերության արտարժույթի ռիսկի վերլուծությունն ըստ ֆինանսական ակտիվների և պարտավորությունների.

*Հաշվետու ժամանակաշրջան*

		Հայաստանի Հանրապետու թյանդրամ	I խմբի արտարժույթ	II խմբի արտարժույթ	Ընդամենը
1.	<b>Ակտիվներ</b>				
1)	Կանխիկ դրամական միջոցներ և մնացորդներ Կենտրոնական բանկում	-	-	-	-
2)	Պահանջներ բանկերի և այլ ֆինանսական կազմակերպությունների նկատմամբ	56,607	6,323,741	140,990	6,521,338
3)	Շահույթի կամ վնասի միջոցով վերաչափվող իրական արժեքով հաշվառվող ֆինանսական ակտիվներ	1,088,011	6,376,647	3,938	7,538,596
4)	Հաճախորդների նկատմամբ պահանջներ	385,601	24,884	13,549	424,034
5)	Վաճառքի համար մատչելի ֆինանսական ակտիվներ	43,433,432	-	-	43,433,432
6)	Մինչև մարման ժամկետը պահվող ներդրումներ	-	-	-	-
7)	Այլ	172,441	5,090	107,249	284,780
8)	<b>Ընդամենը ակտիվներ</b>	<b>45,136,092</b>	<b>12,730,362</b>	<b>335,726</b>	<b>58,202,180</b>
2.	<b>Պարտավորություններ</b>				
1)	Պարտավորություններ բանկերի և այլ ֆինանսական կազմակերպությունների նկատմամբ	33,954,031	3,756,685	-	37,710,716
2)	Պարտավորություններ հաճախորդների նկատմամբ	28,970	3,316,090	107,572	3,452,632
3)	Այլ պարտավորություններ	2,150,856	5,185	11,749	2,167,790
4)	<b>Ընդամենը պարտավորություններ</b>	<b>36,133,857</b>	<b>7,077,960</b>	<b>119,321</b>	<b>43,331,138</b>
3.	<b>Զուտ դիրք</b>	<b>9,002,235</b>	<b>5,652,402</b>	<b>216,405</b>	<b>14,871,042</b>

**Նախորդ ժամանակաշրջան**

		Հայաստանի Հանրապետու թյանդրամ	I խմբի արտարժույթ	II խմբի արտարժույթ	Ընդամենը
1.	<b>Ակտիվներ</b>				
1)	Կանխիկ դրամական միջոցներ և մնացորդներ Կենտրոնական բանկում	-	-	-	-
2)	Պահանջներ բանկերի և այլ ֆինանսական կազմակերպությունների նկատմամբ	188,189	6,307,898	73,132	6,569,219
3)	Շահույթի կամ վնասի միջոցով վերաչափվող իրական արժեքով հաշվառվող ֆինանսական ակտիվներ	633,746	8,485,465	837,915	9,957,126
4)	Հաճախորդների նկատմամբ պահանջներ	294,422	88,951	42,214	425,587
5)	Վաճառքի համար մատչելի ֆինանսական ակտիվներ	27,199,950	-	-	27,199,950
6)	Մինչև մարման ժամկետը պահվող ներդրումներ	-	-	-	-
7)	Այլ	141,273	121,036	712	263,021
8)	<b>Ընդամենը ակտիվներ</b>	<b>28,457,580</b>	<b>15,003,350</b>	<b>953,973</b>	<b>44,414,903</b>
2.	<b>Պարտավորություններ</b>				
1)	Պարտավորություններ բանկերի և այլ ֆինանսական կազմակերպությունների նկատմամբ	20,849,565	5,278,829	-	26,128,394
2)	Պարտավորություններ հաճախորդների նկատմամբ	25,043	4,794,250	26,243	4,845,536
3)	Այլ պարտավորություններ	3,240,999	741	14,250	3,255,990
4)	<b>Ընդամենը պարտավորություններ</b>	<b>24,115,607</b>	<b>10,073,820</b>	<b>40,493</b>	<b>34,229,920</b>
3.	<b>Զուտ դիրք</b>	<b>4,341,973</b>	<b>4,929,530</b>	<b>913,480</b>	<b>10,184,983</b>

**Տոկոսադրույքի ռիսկ:**

Տոկոսային ռիսկը փոխառու կապիտալի շուկայում անբարենպաստ փոփոխությունների ռիսկն է, որը իր մեջ ներառում է տոկոսադրույքների փոփոխության, եկամտաբերության կորի տեսքի փոփոխության, տոկոսադրույքների տատանողականության փոփոխության, տարբեր տոկոսադրույքների միջև հարաբերակցության փոփոխության ռիսկերը:

Տոկոսադրույքի ռիսկը հաշվարկվում է որպես տոկոսադրույքի հատուկ ռիսկի և ընդհանուր ռիսկի հանրագումար, որը հաշվարկվում է հետևյալ բանաձևով՝

$$S\Omega = SZ\Omega + S\Omega\Omega,$$

որտեղ՝

ՏՌ – տոկոսադրույքի ռիսկն է՝ ամսվա միջին օրական հաշվարկով,

ՏՀՌ – տոկոսադրույքի հատուկ ռիսկն է՝ ամսվա միջին օրական հաշվարկով,

ՏԸՌ – տոկոսադրույքի ընդհանուր ռիսկն է՝ ամսվա միջին օրական հաշվարկով:

Տոկոսադրույքի հատուկ և ընդհանուր ռիսկերը հաշվարկվում են առևտրական նպատակներով պահվող և վաճառքի համար մատչելի, ինչպես նաև փոփոխվող տոկոսադրույքով մինչև մարման ժամկետը պահվող պարտքային արժեթղթերի նկատմամբ: Ընդ որում, պարտքային արժեթղթերը դիրքերի հաշվարկում ընդգրկվում են ընթացիկ շուկայական արժեքով:

Պարտքային արժեթղթերի դիրքերի հաշվարկում ընդգրկվում են նաև ռեպո համաձայնագրերով վաճառված արժեթղթերը, գրավադրված պարտքային արժեթղթերը, ինչպես նաև այն արտահաշվեկշռային ածանցյալ գործիքները, որոնց հիմքում ընկած է պարտքային արժեթուղթ: Պարտքային արժեթղթերի դիրքերի հաշվարկում չեն ընդգրկվում ռեպո համաձայնագրերով ձեռքբերված արժեթղթերը, ռեպո համաձայնագրերով ձեռքբերված արժեթղթերի գծով պարտավորությունները, որպես գրավ ստացված, ինչպես նաև Ընկերության կողմից արժեթղթերի փաթեթի կառավարման ներքո գտնվող պարտքային արժեթղթերը:

Պարտքային արժեթղթերի դիրքը պարտքային արժեթղթերի (ներառյալ՝ արտահաշվեկշռային ածանցյալ գործիքների հիմքում ընկած պարտքային արժեթղթերի) և որպես պարտավորություն հանդիսացող պարտքային արժեթղթերի (ներառյալ՝ արտահաշվեկշռային ածանցյալ գործիքների հիմքում ընկած պարտքային արժեթղթերի) մեծությունների տարբերությունն է: Պարտքային արժեթղթերի դիրքերը սահմանվում են.

- 1) երկար, եթե տարբերությունը մեծ է գրոյից,
- 2) կարճ, եթե տարբերությունը փոքր է գրոյից,
- 3) փակ, եթե տարբերությունը հավասար է գրոյի:

Պարտքային արժեթղթերի համախառն դիրքը հաշվարկվում է որպես պարտքային արժեթղթերի երկար և կարճ դիրքերի բացարձակ մեծությունների հանրագումար:

Տոկոսադրույքի հատուկ ռիսկի հաշվարկման նպատակով պարտքային արժեթղթերի յուրաքանչյուր խմբի նկատմամբ իրականացվում է պարտքային արժեթղթերի դիրքերի հաշվարկ:

Դիրքերի հաշվարկից հետո հաշվարկվում է պարտքային արժեթղթերի համախառն դիրքը, որն էլ տոկոսադրույքի հատուկ ռիսկի մեծությունն է:

Համախառն դիրքի հաշվարկում պարտքային արժեթղթերը տարբերակված կշիռներով ընդգրկելու նպատակով դասակարգվում են հետևյալ դասերի.

- 1) պետական պարտքային արժեթղթեր՝ պետությունների/կառավարությունների, կենտրոնական բանկերի և տեղական ինքնակառավարման մարմինների պարտքային արժեթղթեր,
- 2) հուսալի պարտքային արժեթղթեր, որոնց թվին են դասվում միջազգային ֆինանսական կազմակերպությունների կողմից թողարկված պարտքային արժեթղթերը, Հայաստանի Հանրապետության տարածքում գործող բանկերի, վարկային կազմակերպությունների և օտարերկրյա բանկերի՝ Հայաստանի Հանրապետության տարածքում գործող մասնաճյուղերի պարտքային արժեթղթերը, օտարերկրյա բանկի կողմից թողարկված /ԲԲԲ-/Բաա3/ և ավելի բարձր վարկանիշ ունեցող պարտքային արժեթղթերը, օտարերկրյա ոչ բանկ կազմակերպության կողմից թողարկված /Ա-/Ա3/ և ավելի բարձր վարկանիշ ունեցող պարտքային արժեթղթերը, ինչպես նաև

Կենտրոնական բանկի կողմից «Բ-» և ավելի բարձր վարկանիշ ստացած ոչ ֆինանսական կազմակերպությունների պարտքային արժեթղթերը,

3) այլ պարտքային արժեթղթեր, որոնք չեն դասվում պետական պարտքային և հուսալի պարտքային արժեթղթերի շարքին:

Համախառն դիրքի հաշվարկում պարտքային արժեթղթերի դիրքերն ընդգրկվում են կանոնակարգ 4/02-ով սահմանված կշիռներով:

Տոկոսադրույքի հատուկ ռիսկը հաշվարկվում է յուրաքանչյուր օրվա դրությամբ և արտահայտվում Հայաստանի Հանրապետության դրամով:

Ընդհանուր կապիտալի և ռիսկով կշռված ակտիվների միջև սահմանային հարաբերակցության նորմատիվի հաշվարկում ընդգրկելու նպատակով տոկոսադրույքի հատուկ ռիսկը հաշվարկվում է հետևյալ բանաձևով.

$$SՀՌ = (SՀՌ1 + SՀՌ2 + \dots + SՀՌN) / N, \text{ որտեղ } \prime$$

SՀՌ – տոկոսադրույքի հատուկ ռիսկն է՝ ամսվա միջին օրական հաշվարկով,

SՀՌ1, SՀՌ2, ..., SՀՌN – պարտքային արժեթղթերի համախառն դիրքն է՝ ըստ օրերի:

«N» - հաշվետու ամսվա օրերի թիվն է:

Տոկոսադրույքի ընդհանուր ռիսկի հաշվարկման նպատակով պարտքային արժեթղթերի դիրքերի հաշվարկն իրականացվում է պարտքային արժեթղթերի յուրաքանչյուր խմբի նկատմամբ: Ընդ որում, պարտքային արժեթղթերի համախառն գուտ դիրքը հաշվարկվում է որպես պարտքային արժեթղթերի երկար դիրքերի հանրագումարի և կարճ դիրքերի հանրագումարի (բացարձակ մեծությամբ) տարբերություն:

Պարտքային արժեթղթերի դիրքերի հաշվարկից հետո պարտքային արժեթղթերի երկար կամ կարճ դիրքերը բաշխվում են կանոնակարգ 4/02-ով սահմանված՝ մինչև մարումը ընկած ժամանակաշրջաններում և ժամանակային երեք գոտիներում՝ համապատասխան կշիռներով:

Տվյալ օրվա տոկոսադրույքի ընդհանուր ռիսկը ներքոհիշյալ մեծությունների հանրագումարն է.

- 1) մինչև մարումն ընկած յուրաքանչյուր ժամանակաշրջանի նվազագույն դիրքի 10 տոկոս,
- 2) առաջին գոտու նվազագույն դիրքի 40 տոկոս,
- 3) երկրորդ գոտու նվազագույն դիրքի 30 տոկոս,
- 4) երրորդ գոտու նվազագույն դիրքի 30 տոկոս,
- 5) առաջին և երկրորդ գոտիների միջև նվազագույն դիրքի 40 տոկոս,
- 6) երկրորդ և երրորդ գոտիների միջև նվազագույն դիրքի 40 տոկոս,
- 7) առաջին և երրորդ գոտիների միջև նվազագույն դիրքի 150 տոկոս,
- 8) պարտքային արժեթղթերի համախառն գուտ դիրքի 100 տոկոս:

Տոկոսադրույքի ընդհանուր ռիսկը հաշվարկվում է հետևյալ բանաձևով.

$SԸՌ = (SԸՌ1 + SԸՌ2 + \dots + SԸՌՆ) / Ն,$

որտեղ՝

SԸՌ – տոկոսադրույքի ընդհանուր ռիսկն է՝ ամսվա միջին օրական հաշվարկով,

SԸՌ1, SԸՌ2, ..., SԸՌՆ – տոկոսադրույքների ընդհանուր ռիսկերն են՝ ըստ օրերի,

«Ն» - հաշվետու ամսվա օրերի թիվն է:

**2024թ-ի Դեկտեմբեր 31-ի դրությամբ ընկերության տոկոսային ռիսկի մակարդակը կազմում է 5,886,809 հազ. դրամ, իսկ 2023թ-ի Դեկտեմբերի 31-ի դրությամբ ընկերության տոկոսային ռիսկի մակարդակը կազմում էր 4,766,564.00 հազ. դրամ:**

**Հաշվետու ժամանակաշրջան**

	Հոդվածի անվանումը	մինչև 1 ամիս		1-ից մինչև 3 ամիս		3-ից մինչև 6 ամիս		6-ից մինչև 1 տարի		1-ից մինչև 5 տարի		5 տարուց ավելի	
		Դրամով	Արտարժույթով	Դրամով	Արտարժույթով	Դրամով	Արտարժույթով	Դրամով	Արտարժույթով	Դրամով	Արտարժույթով	Դրամով	Արտարժույթով
1.	<b>Տեղաբաշխված միջոցներ</b>												
1)	<b>Պահանջներ բանկերի և այլ ֆինանսական կազմակերպությունների նկատմամբ, այդ թվում՝</b>	56,607	6,464,731	-	-	-	-	-	-	-	-	-	-
-	Ավանդներ												
	Ռեպո համաձայնագրեր												
	Այլ	56,607	6,464,731	-	-	-	-	-	-	-	-	-	-
2)	<b>Հաճախորդների նկատմամբ պահանջներ, այդ թվում՝</b>	385,601	38,433	-	-	-	-	-	-	-	-	-	-
	Ռեպո համաձայնագրեր												
	Այլ	385,601	38,433	-	-	-	-	-	-	-	-	-	-
3)	<b>Շահույթի կամ վնասի միջոցով վերաչափվող իրական արժեքով հաշվառվող և վաճառքի համար մատչելի ֆինանսական ակտիվներ, այդ թվում՝</b>	43,929,074	5,996,675	-	-	-	-	-	-	-	-	592,369	453,910
	Երկարաժամկետ պարտքային գործիքներ	43,449,543	5,781,123	-	-	-	-	-	-	-	-	-	-
	Կարճաժամկետ պարտքային գործիքներ												
	Բաժնային գործիքներ	479,531	215,552	-	-	-	-	-	-	-	-	-	-
	Այլ											592,369	453,910

4)	Մինչև մարման ժամկետը պահվող ներդրումներ	-	-	-	-	-	-	-	-	-	-	-	-
5)	Տեղաբաշխված այլ միջոցներ	172,441	112,339	-	-	-	-	-	-	-	-	-	-
6)	Ընդամենը	<i>44,543,723</i>	<i>12,612,178</i>	-	-	-	-	-	-	-	-	<i>592,369</i>	<i>453,910</i>
2.	<b>Պարտավորություններ</b>												
1)	<b>Պարտավորություններ բանկերի և այլ ֆինանսական կազմակերպությունների նկատմամբ, այդ թվում՝</b>	33,954,032	3,756,684	-	-	-	-	-	-	-	-	-	-
	Վարկեր	-	-	-	-	-	-	-	-	-	-	-	-
	Ռեպո համաձայնագրեր	33,954,032	3,756,684	-	-	-	-	-	-	-	-	-	-
	Այլ												
2)	<b>Պարտավորություններ հաճախորդների նկատմամբ, այդ թվում՝</b>	<i>28,970</i>	<i>3,423,662</i>	-	-	-	-	-	-	-	-	-	-
	ռեպո համաձայնագրեր	-	-	-	-	-	-	-	-	-	-	-	-
	Այլ	<i>28,970</i>	<i>3,423,662</i>	-	-	-	-	-	-	-	-	-	-
3)	<b>Ներդրումային ընկերության կողմից թողարկված րժեթեր, այդ թվում՝</b>												
	Փոխարկելի արժեթեր												
	Այլ պարտատուներ												
	Ստորադաս փոխառություններ												
4)	<b>Ներգրված այլ միջոցներ</b>	1,865,094	16,934							285,762			
5)	<b>Ընդամենը</b>	35,848,096	7,197,280							285,762			
3.	<b>Զուտ դիրք</b>	8,695,627	5,414,898							(285,762)		592,369	453,910





	Կարճաժամկետ պարտքային գործիքներ	-	-										
	Բաժնային գործիքներ	212,250	4,112,018										
	Այլ											421,496	41,546
4)	<b>Մինչև մարման ժամկետը պահվող ներդրումներ</b>												
5)	<b>Տեղաբաշխված այլ միջոցներ</b>	141,273	121,748										
6)	<b>Ընդամենը</b>	<b>28,036,084</b>	<b>15,915,777</b>									<b>421,496</b>	<b>41,546</b>
2.	<b>Պարտավորություններ</b>												
1)	<b>Պարտավորություններ բանկերի և այլ ֆինանսական կազմակերպությունների նկատմամբ, այդ թվում՝</b>	<b>20,849,565</b>	<b>5,278,829</b>										
	Վարկեր	901	2,272,896										
	Ռեպո համաձայնագրեր	20,848,664	3,005,933										
	Այլ												
2)	<b>Պարտավորություններ հաճախորդների նկատմամբ, այդ թվում՝</b>	<b>4,820,494</b>	<b>25,042</b>										
	ռեպո համաձայնագրեր												
	Այլ	4,820,494	25,042										
3)	<b>Ներդրումային ընկերության կողմից թողարկված արժեթղթեր, այդ թվում՝</b>												
	Փոխարկելի արժեթղթեր												
	Այլ պարտատոմսեր												
	Ստորադաս փոխառություններ												
4)	<b>Ներգրավված այլ միջոցներ</b>	<b>2,989,124</b>	<b>14,991</b>							<b>251,875</b>			
5)	<b>Ընդամենը</b>	<b>28,659,183</b>	<b>5,318,862</b>							<b>251,875</b>			
3.	<b>Զուտ դիրք</b>	<b>(623,099)</b>	<b>10,596,915</b>							<b>(251,875)</b>		<b>421,496</b>	<b>41,546</b>

Հաշվետու ժամանակաշրջանի վերջի դրությամբ տոկոսաբեր/տոկոսակիր ֆինանսական ակտիվների և պարտավորությունների համար գործող միջին տոկոսադրույքները.

	Հոդվածի անվանումը	Հաշվետու ժամանակաշրջանի տոկոսադրույքներ		Նախորդ հաշվետու ժամանակաշրջանի տոկոսադրույքներ	
		Հայաստանի Հանրապետության դրամ	Արտարժույթ	Հայաստանի Հանրապետության դրամ	Արտարժույթ
		%	%	%	%
1.	<b>Ակտիվներ</b>				
1)	Մնացորդներ Կենտրոնական բանկում				
2)	Պահանջներ բանկերի և այլ ֆինանսական կազմակերպությունների նկատմամբ, այդ թվում՝		4.7%		
	Ռեպո համաձայնագրեր		4.7%		
	Սվոպ				
3)	Հաճախորդների նկատմամբ պահանջներ	10%		10%	
4)	Շահույթի կամ վնասի միջոցով վերաչափվող իրական արժեքով հաշվառվող և վաճառքի համար մատչելի ֆինանսական ակտիվներ	10.82%	7.89%	11.34%	7.89%
5)	Մինչև մարման ժամկետը պահվող ներդրումներ				
2.	<b>Պարտավորություններ</b>				
1)	Պարտավորություններ բանկերի և այլ ֆինանսական կազմակերպությունների նկատմամբ	7.70%	2.25%	11.5%	2.5 %
2)	Պարտավորություններ հաճախորդների նկատմամբ		3%		
3)	Պարտավորություններ ներդրումային ընկերության կողմից թողարկված արժեթղթերի գծով				

### Գնային ռիսկ:

Գնային ռիսկը ֆոնդային շուկայում անբարենպաստ փոփոխությունների ռիսկն է, որն իր մեջ ներառում է արժեթղթերի գների փափախության, արժեթղթերի գների տատանողականության, տարբեր արժեթղթերի և ինդեքսների միջև գնային հարաբերակցության փոփոխության ռիսկերը:

Գնային ռիսկը հաշվարկվում է առևտրական նպատակներով պահվող և վաճառքի համար մատչելի կապիտալի գործիքների (բաժնային արժեթղթերի) համար:

Բաժնային արժեթղթերի դիրքերի հաշվարկում ընդգրկվում են նաև ռեպո համաձայնագրերով վաճառված բաժնային արժեթղթերը, գրավադրված բաժնային արժեթղթերը, ինչպես նաև այն արտահաշվեկշռային ածանցյալ գործիքները, որոնց հիմքում ընկած են բաժնային արժեթղթերը: Բաժնային արժեթղթերի դիրքերի հաշվարկում չեն ընդգրկվում ռեպո համաձայնագրերով ձեռք բերված բաժնային արժեթղթերը, ռեպո համաձայնագրերով ձեռք բերված բաժնային արժեթղթերի գծով պարտավորությունները, որպես գրավ ստացված, ինչպես նաև Ընկերության կողմից արժեթղթերի փաթեթի կառավարման ներքո կառավարվող բաժնային արժեթղթերը:

Բաժնային արժեթղթերի դիրքը, որպես ակտիվ հանդիսացող բաժնային արժեթղթերի (ինչպես նաև արտահաշվեկշռային ածանցյալ գործիքների հիմքում ընկած բաժնային արժեթղթերի) և որպես պարտավորություն հանդիսացող բաժնային արժեթղթերի (ներառյալ՝ արտահաշվեկշռային ածանցյալ գործիքների հիմքում ընկած բաժնային արժեթղթերի) մեծությունների տարբերությունն է: Բաժնային արժեթղթերի դիրքերը սահմանվում են՝

- 1) երկար, եթե տարբերությունը մեծ է զրոյից,
- 2) կարճ, եթե տարբերությունը փոքր է զրոյից,
- 3) փակ, եթե տարբերությունը հավասար է զրոյի:

Բաժնային արժեթղթերի համախառն դիրքը հաշվարկվում է որպես բաժնային արժեթղթերի տարբեր դիրքերի (երկար և կարճ) բացարձակ մեծությունների հանրագումար:

Բաժնային արժեթղթերի համախառն զուտ դիրքը հաշվարկվում է որպես բաժնային արժեթղթերի երկար դիրքերի հանրագումարի և կարճ դիրքերի հանրագումարի (բացարձակ մեծությամբ) միջև տարբերություն:

Բաժնային արժեթղթերի դիրքերը հաշվարկվում են յուրաքանչյուր օրվա դրությամբ և արտահայտվում Հայաստանի Հանրապետության դրամով:

Բաժնային արժեթղթերի գնային ռիսկը բաժնային արժեթղթերի գնային ընդհանուր ռիսկի և բաժնային արժեթղթերի գնային հատուկ ռիսկի հանրագումարն է, որը հաշվարկվում է հետևյալ բանաձևով.

$$FUR = (L1 + L2 + \dots + Ln) / \text{Ն} + (Z1 + Z2 + \dots + Zn) / \text{Ն},$$

որտեղ՝

FUR - բաժնային արժեթղթերի գնային ռիսկն է՝ ամսվա միջին օրական հաշվարկով,

L1 + L2 + ... + Ln - բաժնային արժեթղթերի գնային ընդհանուր ռիսկն է՝ ըստ օրերի,

Z1 + Z2 + ... + Zn - բաժնային արժեթղթերի գնային հատուկ ռիսկն է՝ ըստ օրերի,

Ն - հաշվետու ամսվա օրերի թիվն է:

Տվյալ օրվա համար բաժնային արժեթղթերի գնային ընդհանուր ռիսկը հավասար է տվյալ օրվա բաժնային արժեթղթերի համախառն զուտ դիրքի 8 տոկոսի բացարձակ մեծությանը:

Տվյալ օրվա բաժնային արժեթղթերի գնային հատուկ ռիսկը հավասար է տվյալ օրվա բաժնային արժեթղթերի համախառն դիրքին՝ հաշվարկված կանոնակարգ 4/02-ով սահմանված կշիռներով:

Համախառն դիրքի հաշվարկում բաժնային արժեթղթերի տարբերակված կշիռներով ընդգրկելու նպատակով դասակարգվում են հետևյալ դասերի.

- 1) իրացվելի և դիվերսիֆիկացված բաժնային արժեթղթերի,
- 2) այլ բաժնային արժեթղթերի:

Բաժնային արժեթղթերը դասվում են իրացվելի և դիվերսիֆիկացված բաժնային արժեթղթերի շարքին, եթե միաժամանակ բավարարվել են հետևյալ պայմանները.

1) Հայաստանի Հանրապետության տարածքում գործող բանկի, վարկային կազմակերպության կամ այլ ֆինանսական կազմակերպության բաժնային արժեթուղթ է կամ /ԲԲԲ-/Բաա3/ և ավելի բարձր վարկանիշ ունեցող օտարերկրյա բանկի բաժնային արժեթուղթ, որը մտնում է սույն կանոնակարգի հավելված 1-ի 29-րդ կետի աղյուսակով սահմանվող որևէ բորսայական ինդեքսի մեջ, կամ Կենտրոնական բանկի կողմից «Գ-» և ավելի բարձր վարկանիշ ստացած ոչ ֆինանսական կազմակերպության բաժնային արժեթուղթ է, կամ /Ա-/Ա3/ և ավելի բարձր վարկանիշ ունեցող օտարերկրյա ոչ բանկ կազմակերպության բաժնային արժեթուղթ, որը մտնում է սույն կանոնակարգի հավելված 1-ի 29-րդ կետի աղյուսակով սահմանվող որևէ բորսայական ինդեքսի մեջ,

2) բաժնային արժեթղթի դիրքը (կարճ կամ երկար) չի գերազանցում բաժնային արժեթղթերի համախառն դիրքի 10 տոկոսը:

Բաժնային արժեթղթերի գնային հատուկ ռիսկի հաշվարկման ընթացքում համախառն դիրքի հաշվարկում բաժնային արժեթղթերի դիրքերը (բացարձակ մեծությամբ) մտնում են հետևյալ կշիռներով.

- ա) իրացվելի և դիվերսիֆիկացված բաժնային արժեթղթերի դիրքերը՝ 4 տոկոս,
- բ) այլ բաժնային արժեթղթերի դիրքերը՝ 8 տոկոս:

**2024թ-ի դեկտեմբերի 31-ի դրությամբ ընկերության գնային ռիսկի մակարդակը կազմում է 309,111 հազ. դրամ, իսկ 2023թ-ի Դեկտեմբեր 31-ի դրությամբ ընկերության գնային ռիսկի մակարդակը կազմում էր 890,929.00 հազ. դրամ:**

Իրացվելիության ռիսկ:

Իրացվելիության ռիսկը այն ռիսկն է, որ ընկերության իրացվելի ակտիվները չեն բավականացնի ընկերության պարտավորությունները կատարելու համար:

Իրացվելիության ռիսկի կարգավորման՝ դրա ազդեցության նվազման կամ չեզոքացման նպատակով կիրառվում են իրացվելիության նորմատիվները՝ բարձր իրացվելի ակտիվների և ընդհանուր ակտիվների գումարների միջև սահմանային հարաբերակցությունը (ընդհանուր իրացվելիություն) և բարձր իրացվելի ակտիվների և ընթացիկ պարտավորությունների միջև սահմանային հարաբերակցությունը (ընթացիկ իրացվելիություն):

Ընկերության բարձր իրացվելի ակտիվների և ընդհանուր ակտիվների գումարների միջև հարաբերակցությունը (Ն31 նորմատիվը) հաշվարկվում է՝

Ա<sub>բի</sub>

Ն31 = ----- բանաձևով,

Արևոյ

որտեղ՝

Ա<sub>բի</sub> - բարձր իրացվելի ակտիվներն են,

Ա<sub>ընդ</sub> - ընդհանուր ակտիվներն են:

Ընկերության բարձր իրացվելի ակտիվների և ընթացիկ պարտավորությունների միջև հարաբերակցությունը (Ն32 նորմատիվը) հաշվարկվում է՝

Ա<sub>բի</sub>

Ն32 = ----- բանաձևով,

Պ<sub>ընթ</sub>

որտեղ<sup>ա</sup>

Ա<sub>բի</sub> - բարձր իրացվելի ակտիվներն են,

Պ<sub>ընթ</sub> – ընթացիկ պարտավորություններն են:

**2024թ-ի դեկտեմբերի 31-ի դրությամբ Ընկերության բարձր իրացվելի ակտիվների և ընդհանուր ակտիվների գումարների միջև հարաբերակցությունը կազմել է 86.35%, իսկ բարձր իրացվելի ակտիվների և ընթացիկ պարտավորությունների միջև հարաբերակցությունը՝ 112.43%: 2023թ-ի Դեկտեմբերի 31-ի դրությամբ այդ ցուցանիշները համապատասխանաբար կազմում էին 73.32% և 96.60%:**

### «Ծանոթագրություն 33. Կապիտալ և կապիտալի համարժեքություն»

Ընկերության կողմից սահմանվել են ընկերության գործունեության տնտեսական նորմատիվները, որոնցից են.

1. կանոնադրական կապիտալի նվազագույն չափը

2. ընդհանուր կապիտալի նվազագույն չափը

3. ընդհանուր կապիտալի և ռիսկով կշռված ակտիվների գումարների միջև սահմանային հարաբերակցությունը:

Ընկերության կանոնադրական կապիտալի նվազագույն չափը սահմանվել է 1 միլիոն դրամ, իսկ ընդհանուր կապիտալի նվազագույն չափը՝ 300 միլիոն դրամ:

Ընդհանուր կապիտալի և ռիսկով կշռված ակտիվների գումարների միջև նվազագույն հարաբերակցությունը սահմանվել է 12 տոկոս:

Ընկերությունը հաշվետու ժամանակաշրջանում կատարել է կապիտալի մակարդակի համար դեկավարության կողմից սահմանված ներքին և նորմատիվային պահանջները:

2024թ-ի հոկտեմբեր-դեկտեմբեր ամիսներին Ընկերության ընդհանուր կապիտալի միջին օրական մեծությունները համապատասխանաբար կազմել է **14,759,263** հազ. դրամ, **15,710,235** հազ. դրամ և **16,398,480** հազար դրամ:

2023թ-ի հոկտեմբեր-դեկտեմբեր ամիսներին Ընկերության ընդհանուր կապիտալի միջին օրական մեծությունները համապատասխանաբար կազմել է **10,848,660** հազ. դրամ, **9,536,896** հազ. դրամ և **11,551,631** հազար դրամ:

2024թ-ի հոկտեմբեր-դեկտեմբեր ամիսներին Ընկերության ընդհանուր կապիտալի և ռիսկով կշռված ակտիվների գումարների միջև հարաբերակցությունը կազմել է **19.36%, 19.83%, 21.6%**:

2023թ-ի հոկտեմբեր-դեկտեմբեր ամիսներին Ընկերության ընդհանուր կապիտալի և ռիսկով կշռված ակտիվների գումարների միջև հարաբերակցությունը կազմել է **18.7 %, 12.85%, 13.21%**:

Ընկերության գործունեության փաստացի ցուցանիշները գերազանցում են սահմանված նորմատիվների մակարդակները:

#### **«Օանթագրություն 34. Ֆինանսական ակտիվների և պարտավորությունների իրական արժեք»**

Ֆինանսական գործիքների իրական արժեքը հիմնված է հաշվետու ամսաթվի դրությամբ նրանց շուկայական գնանշման վրա, առանց նվազեցնելու գործարքի հետ կապված ծախսումները: Եթե շուկայական գնանշումը հասանելի չէ, գործիքի իրական արժեքը չափվում է կիրառելով գնորոշման մոդելներ կամ զեղչված դրամական հոսքերի տեխնիկան:

Երբ կիրառվում է զեղչված դրամական հոսքերի տեխնիկան, գնահատված ապագա դրամական հոսքերը հիմնված են դեկավարության լավագույն գնահատականների հիման վրա և զեղչման դրույքը նմանատիպ պայմաններով գործիքի տոկոսադրույքն է հաշվետու ամսաթվի դրությամբ: Երբ գնորոշման մոդելներն են կիրառվում, ներմուծվող փոփոխականները հիմնված են հաշվետու ամսաթվի դրությամբ շուկայական համապատասխան փոփոխականների վրա:

#### **«Օանթագրություն 37. Գրավադրված ակտիվներ»**

Հաշվետու ժամանակաշրջանի վերջին ընկերությունը գրավով ապահովված պարտավորություններ չունի:

Ընկերության գրավով ապահովված պարտավորությունների ընդհանուր գումարը 2023թ. Դեկտեմբերի 31-ին կազմում էր **2,273,796** հազար դրամ, որն ապահովված է **2,418,419** հազար դրամ հաշվեկշռային արժեքով պետական պարտատոմսերի գրավով:

ՀԱՅՏԱՐԱՐՈՒԹՅՈՒՆ

Սույնով հայտարարում ենք, որ պատասխանատվություն ենք կրում.

1. ընկերության ֆինանսական վիճակը (բոլոր էական առումներով) արժանահավատորեն արտացոլող ֆինանսական հաշվետվությունների պատրաստման և հաստատման համար, այն է՝
  - ա. հաշվապահական հաշվառման քաղաքականության ընտրության, հաստատման և դրա հետևողականորեն կիրառման համար,
  - բ. հիմնավորված գնահատումներ, հաշվարկներ կատարելու համար,
  - գ. ֆինանսական հաշվետվությունների միջազգային ստանդարտների պահանջների պահպանման, իսկ ֆինանսական հաշվետվությունների միջազգային ստանդարտներից շեղումների դեպքում՝ ֆինանսական հաշվետվություններին կից ծանոթագրություններում այդ շեղումների բացահայտման համար,
  - դ. հաշվապահական հաշիվների գրանցումների ճշգրիտ վարման համար,
  - ե. ֆինանսական հաշվետվությունները ընկերության գործունեության անընդհատության հիման վրա պատրաստելու համար,
2. ընկերության ֆինանսական վիճակի վերաբերյալ ժամանակին և բավարար ճշտությամբ տեղեկատվություն ապահովող, Հայաստանի Հանրապետության օրենսդրությանը և ֆինանսական հաշվետվությունների միջազգային ստանդարտներին համապատասխանող հաշվապահական հաշվառման գործուն համակարգի ներդրման համար,
3. ընկերության ակտիվների պահպանության, խարդախությունների և անճշտությունների բացահայտման ու կանխման ուղղությամբ՝ մեր իրավասությունների սահմաններում, միջոցներ ձեռնարկելու համար

Հավաստիացնում ենք, որ ընկերության ֆինանսական հաշվետվությունները համապատասխանում են ֆինանսական հաշվետվությունների միջազգային ստանդարտներին և հաշվապահական հաշվառումը կարգավորող այլ ակտերին:

«ԱՐՄԲՐՈՎ» ԲԲԸ  
գլխավոր տնօրեն

գլխավոր հաշվապահ

15.01.2025թ.



Արամ Կալֆաջյան

Լիդա Թադեոսյան